

Velform® Cellu 5000 est un appareil de massage innovateur qui vous permet de réduire la cellulite, de retrouver une peau ferme et d'adoucir votre peau. Ce produit a été conçu via la toute dernière technologie et utilise les principes du massage sous vide pour réduire la cellulite, modeler la silhouette, tonifier les muscles, activer la circulation sanguine et retrouver une peau ferme. Facile d'emploi, Velform® Cellu 5000 est destiné à être utilisé à la maison.

Lisez avec attention les instructions de sécurité suivantes avant d'utiliser votre Velform® Cellu 5000. Ces instructions vont vous permettre d'utiliser correctement Velform® Cellu 5000. Après les avoir lues, conservez les afin de pouvoir les utiliser ultérieurement.

IMPORTANT

- N'utilisez pas Velform® Cellu 5000 sur l'estomac si vous êtes enceinte.
- Conservez Velform® Cellu 5000 à distance des enfants.
- N'utilisez pas Velform® Cellu 5000 si vous êtes atteint d'une thrombose ou si vous êtes sous traitement médical.
- N'utilisez pas Velform® Cellu 5000 sur l'estomac 30 minutes avant un repas ou pendant la digestion.
- Si vous avez été gravement malade, consultez votre médecin avant d'utiliser Velform® Cellu 5000.
- N'utilisez pas Velform® Cellu 5000 à proximité de l'eau ou avec les mains mouillées.
- Conservez Velform® Cellu 5000 dans le sac de transport fourni et maintenez le à distance des objets pointus ou coupants.
- Ne posez jamais d'objet lourds sur votre Velform® Cellu 5000.
- Cessez immédiatement d'utiliser l'appareil si vous ressentez une gêne.
- Utilisez uniquement le câble et l'adaptateur fournis.
- Débranchez l'appareil après chaque utilisation.
- Ne démontez pas Velform® Cellu 5000 et ne tentez pas de le réparer ou de modifier sa structure.
- N'utilisez pas cet appareil sur une bosse ou sur une blessure.
- N'utilisez pas Velform® Cellu 5000 en cas de température élevée ou dans une atmosphère très humide.
- Attention en raison de 'effet de succion, certaines personnes peuvent constater l'apparition de petites marques sur les zones traitées celles-ci disparaîtront progressivement au bout de quelques jours/heures.
- Velform® Cellu 5000 n'est pas un appareil de type médical ou thérapeutique.

CONTENU

- 1 appareil de massage Velform® Cellu 5000
- 1 bol de succion
- 1 adaptateur CA/CC de 110-240 V
- 2 sprays d'huile de massage facile à appliquer
- 1 sac de transport
- 1 manuel d'instructions

UTILISATION DE Velform® Cellu 5000

L'effet de vide de l'appareil peut entraîner une pression sur la peau.

Si la pression est trop forte, appuyez sur le bouton rouge situé sur la partie supérieure de l'appareil; cette action supprime l'effet de vide.

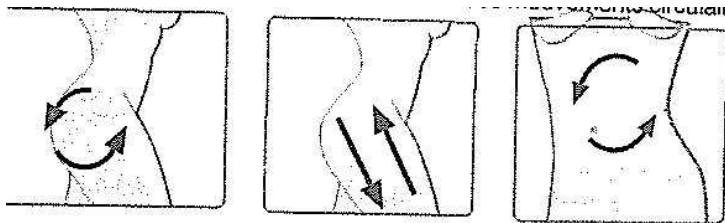
1- Pour des résultats optimaux, nous vous recommandons de nettoyer et de sécher l'endroit du corps (uniquement l'estomac, fessier et les cuisses) où vous souhaitez appliquer Velform® Cellu 5000.

2- Appliquez l'huile en spray Velform® Cellu 5000 Body Oil sur la zone à traiter. L'huile stimule la peau et les tissus et les prépare à un meilleur massage. Ceci fait, procédez au massage de la façon suivante :

Sur l'estomac : massez la peau dans le sens des aiguilles d'une montre en effectuant des mouvements circulaires fermes et amples.

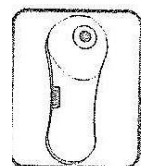
Sur les cuisses : massez la peau en remontant vers le haut des cuisses en effectuant des mouvements circulaires afin de stimuler la microcirculation de la peau.

Sur le fessier : massez la peau en effectuant des mouvements circulaires.



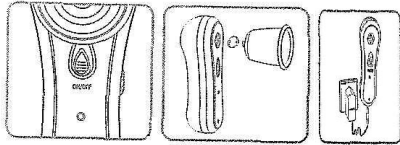
N'oubliez pas que les mouvements doivent être doux (n'appuyez pas trop l'appareil sur la peau) et en spirale (mouvements circulaires permettant au bol de massage de se déplacer sur la peau sans s'en écarter). Nous vous recommandons de ne pas utiliser l'appareil pendant plus de 10 secondes sur une même zone ; vous devez le déplacer sur la peau de façon à couvrir l'ensemble des zones à traiter de façon uniforme.

3- Pour des résultats efficaces, il est recommandé d'utiliser Velform® Cellu 5000 par sessions de 15 à 30 minutes par jour sur chaque zone à traiter.

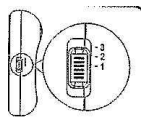


ASSEMBLAGE DE L'APPAREIL

Introduisez le bol dans l'orifice prévu à cet effet et vissez le avec précaution jusqu'à ce qu'il soit correctement fixé. Connectez la prise de l'adaptateur à l'appareil et branchez celui-ci. Veuillez noter que le câble de votre Velform® Cellu 5000 doit toujours rester branché lors de son utilisation. Ceci fait, appuyez sur le bouton ON/OFF. La lumière rouge qui s'allume indique que l'appareil est prêt à être utilisé.



FONCTIONNEMENT DE L'APPAREIL



Vous pouvez choisir entre trois niveaux de succion Légère (1), Moyenne (2) ou Forte (3). Pour régler l'intensité de succion, appuyez sur les boutons -1; -2; .3 ; ceci vous permet d'augmenter ou de réduire l'intensité. Cette fonctionnalité est spécialement conçue pour que l'utilisation de l'appareil se transforme en une expérience agréable mais également efficace: en effet, elle permet de réguler l'intensité du massage en fonction de la zone à traiter. Le massage terminé, éteignez l'appareil en appuyant sur le bouton ON/OFF ; ne le débranchez pas tant que la lumière rouge reste allumée.

NETTOYAGE ET ENTRETIEN

Vous avez terminé d'utiliser votre Velform® Cellu 5000 pour le nettoyer, assurez-vous qu'il est débranché. Enlevez le bol de succion de l'appareil, nettoyez-le à l'eau et au savon puis séchez le avec une serviette. L'unité principale ne doit pas être lavée sous peine d'être endommagée si vous devez le faire, ôtez les saletés à l'aide d'un coton et d'alcool, Conservez l'appareil dans un endroit sec et sûr.

GARANTIE

Ce produit est garanti contre les défauts de fabrication pendant la période stipulée par la loi en vigueur dans chaque pays.

SPÉCIFICATIONS TECHNIQUES

Spécifications techniques de l'appareil Velform® Cellu 5000

Courant d'entrée CA 3,0 V

Fréquence 50 Hz

Puissance 2,4 W

Spécifications techniques de l'adaptateur CA/CC

Modèle R-635228DT

Courant d'entrée CA 110-240 V

Fréquence : 50 Hz

Courant de sortie CC 3,0 V, 800 mA

ATTENTION - ÉLIMINATION DES MATERIAUX



Le symbole de conteneur sur roues barré indique que vous devez respecter la législation locale en matière de déchets pour ce type de produits.

■ N'éliminez pas ce produit de la même manière que des ordures ménagères courantes. Éliminez-le conformément à la législation locale correspondante.

Les produits électriques et électroniques renferment des substances dangereuses nuisibles à l'environnement et à la santé humaine et ils doivent être recyclés en conséquence.

Industex, s.l
Avda P. Catalanes, 34; 8 planta
08950 Esplugas de Llobregat
Barcelona-Spain

Made in China

Velform® Cellu 5000 est un appareil de massage innovateur qui vous permet de réduire la cellulite, de retrouver une peau ferme et d'adoucir votre peau. Ce produit a été conçu via la toute dernière technologie et utilise les principes du massage sous vide pour réduire la cellulite, modeler la silhouette, tonifier les muscles, activer la circulation sanguine et retrouver une peau ferme. Facile d'emploi, Velform® Cellu 5000 est destiné à être utilisé à la maison.

Lisez avec attention les instructions de sécurité suivantes avant d'utiliser votre Velform® Cellu 5000. Ces instructions vont vous permettre d'utiliser correctement Velform® Cellu 5000. Après les avoir lues, conservez les afin de pouvoir les utiliser ultérieurement.

IMPORTANT

- N'utilisez pas Velform® Cellu 5000 sur l'estomac si vous êtes enceinte.
- Conservez Velform® Cellu 5000 à distance des enfants.
- N'utilisez pas Velform® Cellu 5000 si vous êtes atteint d'une thrombose ou si vous êtes sous traitement médical.
- N'utilisez pas Velform® Cellu 5000 sur l'estomac 30 minutes avant un repas ou pendant la digestion.
- Si vous avez été gravement malade, consultez votre médecin avant d'utiliser Velform® Cellu 5000.
- N'utilisez pas Velform® Cellu 5000 à proximité de l'eau ou avec les mains mouillées.
- Conservez Velform® Cellu 5000 dans le sac de transport fourni et maintenez le à distance des objets pointus ou coupants.
- Ne posez jamais d'objet lourds sur votre Velform® Cellu 5000.
- Cessez immédiatement d'utiliser l'appareil si vous ressentez une gêne.
- Utilisez uniquement le câble et l'adaptateur fournis.
- Débranchez l'appareil après chaque utilisation.
- Ne démontez pas Velform® Cellu 5000 et ne tentez pas de le réparer ou de modifier sa structure.
- N'utilisez pas cet appareil sur une bosse ou sur une blessure.
- N'utilisez pas Velform® Cellu 5000 en cas de température élevée ou dans une atmosphère très humide.
- Attention en raison de 'effet de succion, certaines personnes peuvent constater l'apparition de petites marques sur les zones traitées celles-ci disparaîtront progressivement au bout de quelques jours/heures.
- Velform® Cellu 5000 n'est pas un appareil de type médical ou thérapeutique.

CONTENU

1 appareil de massage Velform® Cellu 5000
1 bol de succion
1 adaptateur CA/CC de 110-240 V
2 sprays d'huile de massage facile à appliquer
1 sac de transport
1 manuel d'instructions

UTILISATION DE Velform® Cellu 5000

L'effet de vide de l'appareil peut entraîner une pression sur la peau.

Si la pression est trop forte, appuyez sur le bouton rouge situé sur la partie supérieure de l'appareil; cette action supprime l'effet de vide.

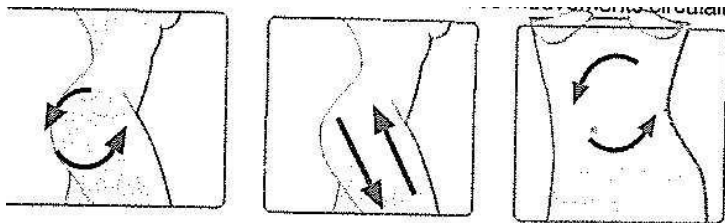
1- Pour des résultats optimaux, nous vous recommandons de nettoyer et de sécher l'endroit du corps (uniquement l'estomac, fessier et les cuisses) où vous souhaitez appliquer Velform® Cellu 5000.

2- Appliquez l'huile en spray Velform® Cellu 5000 Body Oil sur la zone à traiter. L'huile stimule la peau et les tissus et les prépare à un meilleur massage. Ceci fait, procédez au massage de la façon suivante :

Sur l'estomac : massez la peau dans le sens des aiguilles d'une montre en effectuant des mouvements circulaires fermes et amples.

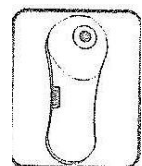
Sur les cuisses : massez la peau en remontant vers le haut des cuisses en effectuant des mouvements circulaires afin de stimuler la microcirculation de la peau.

Sur le fessier : massez la peau en effectuant des mouvements circulaires.



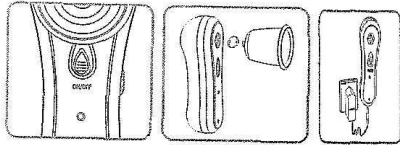
N'oubliez pas que les mouvements doivent être doux (n'appuyez pas trop l'appareil sur la peau) et en spirale (mouvements circulaires permettant au bol de massage de se déplacer sur la peau sans s'en écarter). Nous vous recommandons de ne pas utiliser l'appareil pendant plus de 10 secondes sur une même zone ; vous devez le déplacer sur la peau de façon à couvrir l'ensemble des zones à traiter de façon uniforme.

3- Pour des résultats efficaces, il est recommandé d'utiliser Velform® Cellu 5000 par sessions de 15 à 30 minutes par jour sur chaque zone à traiter.

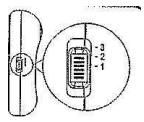


ASSEMBLAGE DE L'APPAREIL

Introduisez le bol dans l'orifice prévu à cet effet et vissez le avec précaution jusqu'à ce qu'il soit correctement fixé. Connectez la prise de l'adaptateur à l'appareil et branchez celui-ci. Veuillez noter que le câble de votre Velform® Cellu 5000 doit toujours rester branché lors de son utilisation. Ceci fait, appuyez sur le bouton ON/OFF. La lumière rouge qui s'allume indique que l'appareil est prêt à être utilisé.



FONCTIONNEMENT DE L'APPAREIL



Vous pouvez choisir entre trois niveaux de succion Légère (1), Moyenne (2) ou Forte (3). Pour régler l'intensité de succion, appuyez sur les boutons -1; -2; .3 ; ceci vous permet d'augmenter ou de réduire l'intensité. Cette fonctionnalité est spécialement conçue pour que l'utilisation de l'appareil se transforme en une expérience agréable mais également efficace: en effet, elle permet de réguler l'intensité du massage en fonction de la zone à traiter. Le massage terminé, éteignez l'appareil en appuyant sur le bouton ON/OFF ; ne le débranchez pas tant que la lumière rouge reste allumée.

NETTOYAGE ET ENTRETIEN

Vous avez terminé d'utiliser votre Velform® Cellu 5000 pour le nettoyer, assurez-vous qu'il est débranché. Enlevez le bol de succion de l'appareil, nettoyez-le à l'eau et au savon puis séchez le avec une serviette. L'unité principale ne doit pas être lavée sous peine d'être endommagée si vous devez le faire, ôtez les saletés à l'aide d'un coton et d'alcool, Conservez l'appareil dans un endroit sec et sûr.

GARANTIE

Ce produit est garanti contre les défauts de fabrication pendant la période stipulée par la loi en vigueur dans chaque pays.

SPÉCIFICATIONS TECHNIQUES

Spécifications techniques de l'appareil Velform® Cellu 5000

Courant d'entrée CA 3,0 V

Fréquence 50 Hz

Puissance 2,4 W

Spécifications techniques de l'adaptateur CA/CC

Modèle R-635228DT

Courant d'entrée CA 110-240 V

Fréquence : 50 Hz

Courant de sortie CC 3,0 V, 800 mA

ATTENTION - ÉLIMINATION DES MATERIAUX



Le symbole de conteneur sur roues barré indique que vous devez respecter la législation locale en matière de déchets pour ce type de produits.

■ N'éliminez pas ce produit de la même manière que des ordures ménagères courantes. Éliminez-le conformément à la législation locale correspondante.

Les produits électriques et électroniques renferment des substances dangereuses nuisibles à l'environnement et à la santé humaine et ils doivent être recyclés en conséquence.

Industex, s.l
Avda P. Catalanes, 34; 8 planta
08950 Esplugas de Llobregat
Barcelona-Spain

Made in China

Velform® Cellu 5000 est un appareil de massage innovateur qui vous permet de réduire la cellulite, de retrouver une peau ferme et d'adoucir votre peau. Ce produit a été conçu via la toute dernière technologie et utilise les principes du massage sous vide pour réduire la cellulite, modeler la silhouette, tonifier les muscles, activer la circulation sanguine et retrouver une peau ferme. Facile d'emploi, Velform® Cellu 5000 est destiné à être utilisé à la maison.

Lisez avec attention les instructions de sécurité suivantes avant d'utiliser votre Velform® Cellu 5000. Ces instructions vont vous permettre d'utiliser correctement Velform® Cellu 5000. Après les avoir lues, conservez les afin de pouvoir les utiliser ultérieurement.

IMPORTANT

- N'utilisez pas Velform® Cellu 5000 sur l'estomac si vous êtes enceinte.
- Conservez Velform® Cellu 5000 à distance des enfants.
- N'utilisez pas Velform® Cellu 5000 si vous êtes atteint d'une thrombose ou si vous êtes sous traitement médical.
- N'utilisez pas Velform® Cellu 5000 sur l'estomac 30 minutes avant un repas ou pendant la digestion.
- Si vous avez été gravement malade, consultez votre médecin avant d'utiliser Velform® Cellu 5000.
- N'utilisez pas Velform® Cellu 5000 à proximité de l'eau ou avec les mains mouillées.
- Conservez Velform® Cellu 5000 dans le sac de transport fourni et maintenez le à distance des objets pointus ou coupants.
- Ne posez jamais d'objet lourds sur votre Velform® Cellu 5000.
- Cessez immédiatement d'utiliser l'appareil si vous ressentez une gêne.
- Utilisez uniquement le câble et l'adaptateur fournis.
- Débranchez l'appareil après chaque utilisation.
- Ne démontez pas Velform® Cellu 5000 et ne tentez pas de le réparer ou de modifier sa structure.
- N'utilisez pas cet appareil sur une bosse ou sur une blessure.
- N'utilisez pas Velform® Cellu 5000 en cas de température élevée ou dans une atmosphère très humide.
- Attention en raison de 'effet de succion, certaines personnes peuvent constater l'apparition de petites marques sur les zones traitées celles-ci disparaîtront progressivement au bout de quelques jours/heures.
- Velform® Cellu 5000 n'est pas un appareil de type médical ou thérapeutique.

CONTENU

1 appareil de massage Velform® Cellu 5000
1 bol de succion
1 adaptateur CA/CC de 110-240 V
2 sprays d'huile de massage facile à appliquer
1 sac de transport
1 manuel d'instructions

UTILISATION DE Velform® Cellu 5000

L'effet de vide de l'appareil peut entraîner une pression sur la peau.

Si la pression est trop forte, appuyez sur le bouton rouge situé sur la partie supérieure de l'appareil; cette action supprime l'effet de vide.

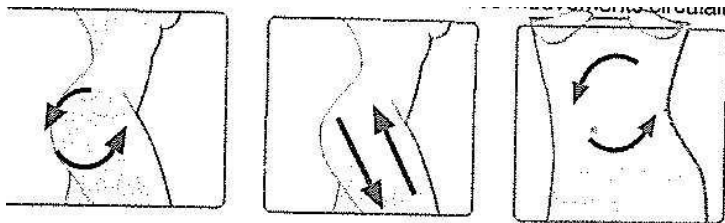
1- Pour des résultats optimaux, nous vous recommandons de nettoyer et de sécher l'endroit du corps (uniquement l'estomac, fessier et les cuisses) où vous souhaitez appliquer Velform® Cellu 5000.

2- Appliquez l'huile en spray Velform® Cellu 5000 Body Oil sur la zone à traiter. L'huile stimule la peau et les tissus et les prépare à un meilleur massage. Ceci fait, procédez au massage de la façon suivante :

Sur l'estomac : massez la peau dans le sens des aiguilles d'une montre en effectuant des mouvements circulaires fermes et amples.

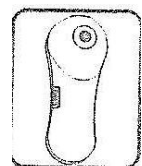
Sur les cuisses : massez la peau en remontant vers le haut des cuisses en effectuant des mouvements circulaires afin de stimuler la microcirculation de la peau.

Sur le fessier : massez la peau en effectuant des mouvements circulaires.



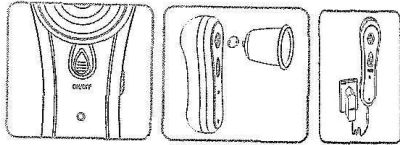
N'oubliez pas que les mouvements doivent être doux (n'appuyez pas trop l'appareil sur la peau) et en spirale (mouvements circulaires permettant au bol de massage de se déplacer sur la peau sans s'en écarter). Nous vous recommandons de ne pas utiliser l'appareil pendant plus de 10 secondes sur une même zone ; vous devez le déplacer sur la peau de façon à couvrir l'ensemble des zones à traiter de façon uniforme.

3- Pour des résultats efficaces, il est recommandé d'utiliser Velform® Cellu 5000 par sessions de 15 à 30 minutes par jour sur chaque zone à traiter.

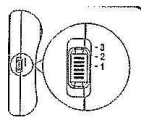


ASSEMBLAGE DE L'APPAREIL

Introduisez le bol dans l'orifice prévu à cet effet et vissez le avec précaution jusqu'à ce qu'il soit correctement fixé. Connectez la prise de l'adaptateur à l'appareil et branchez celui-ci. Veuillez noter que le câble de votre Velform® Cellu 5000 doit toujours rester branché lors de son utilisation. Ceci fait, appuyez sur le bouton ON/OFF. La lumière rouge qui s'allume indique que l'appareil est prêt à être utilisé.



FONCTIONNEMENT DE L'APPAREIL



Vous pouvez choisir entre trois niveaux de succion Légère (1), Moyenne (2) ou Forte (3). Pour régler l'intensité de succion, appuyez sur les boutons -1; -2; .3 ; ceci vous permet d'augmenter ou de réduire l'intensité. Cette fonctionnalité est spécialement conçue pour que l'utilisation de l'appareil se transforme en une expérience agréable mais également efficace: en effet, elle permet de réguler l'intensité du massage en fonction de la zone à traiter. Le massage terminé, éteignez appareil en appuyant sur le bouton ON/OFF ; ne le débranchez pas tant que la lumière rouge reste allumée.

NETTOYAGE ET ENTRETIEN

Vous avez terminé d'utiliser votre Velform® Cellu 5000 pour le nettoyer, assurez-vous qu'il est débranché. Enlevez le bol de succion de l'appareil, nettoyez-le à l'eau et au savon puis séchez le avec une serviette. L'unité principale ne doit pas être lavée sous peine d'être endommagée si vous devez le faire, ôtez les saletés à l'aide d'un coton et d'alcool, Conservez l'appareil dans un endroit sec et sûr.

GARANTIE

Ce produit est garanti contre les défauts de fabrication pendant la période stipulée par la loi en vigueur dans chaque pays.

SPÉCIFICATIONS TECHNIQUES

Spécifications techniques de l'appareil Velform® Cellu 5000

Courant d'entrée CA 3,0 V

Fréquence 50 Hz

Puissance 2,4 W

Spécifications techniques de l'adaptateur CA/CC

Modèle R-635228DT

Courant d'entrée CA 110-240 V

Fréquence : 50 Hz

Courant de sortie CC 3,0 V, 800 mA

ATTENTION - ÉLIMINATION DES MATERIAUX



Le symbole de conteneur sur roues barré indique que vous devez respecter la législation locale en matière de déchets pour ce type de produits.

■ N'éliminez pas ce produit de la même manière que des ordures ménagères courantes. Éliminez-le conformément à la législation locale correspondante.

Les produits électriques et électroniques renferment des substances dangereuses nuisibles à l'environnement et à la santé humaine et ils doivent être recyclés en conséquence.

Industex, s.l
Avda P. Catalanes, 34; 8 planta
08950 Esplugas de Llobregat
Barcelona-Spain

Made in China

Velform® Cellu 5000 est un appareil de massage innovateur qui vous permet de réduire la cellulite, de retrouver une peau ferme et d'adoucir votre peau. Ce produit a été conçu via la toute dernière technologie et utilise les principes du massage sous vide pour réduire la cellulite, modeler la silhouette, tonifier les muscles, activer la circulation sanguine et retrouver une peau ferme. Facile d'emploi, Velform® Cellu 5000 est destiné à être utilisé à la maison.

Lisez avec attention les instructions de sécurité suivantes avant d'utiliser votre Velform® Cellu 5000. Ces instructions vont vous permettre d'utiliser correctement Velform® Cellu 5000. Après les avoir lues, conservez les afin de pouvoir les utiliser ultérieurement.

IMPORTANT

- N'utilisez pas Velform® Cellu 5000 sur l'estomac si vous êtes enceinte.
- Conservez Velform® Cellu 5000 à distance des enfants.
- N'utilisez pas Velform® Cellu 5000 si vous êtes atteint d'une thrombose ou si vous êtes sous traitement médical.
- N'utilisez pas Velform® Cellu 5000 sur l'estomac 30 minutes avant un repas ou pendant la digestion.
- Si vous avez été gravement malade, consultez votre médecin avant d'utiliser Velform® Cellu 5000.
- N'utilisez pas Velform® Cellu 5000 à proximité de l'eau ou avec les mains mouillées.
- Conservez Velform® Cellu 5000 dans le sac de transport fourni et maintenez le à distance des objets pointus ou coupants.
- Ne posez jamais d'objet lourds sur votre Velform® Cellu 5000.
- Cessez immédiatement d'utiliser l'appareil si vous ressentez une gêne.
- Utilisez uniquement le câble et l'adaptateur fournis.
- Débranchez l'appareil après chaque utilisation.
- Ne démontez pas Velform® Cellu 5000 et ne tentez pas de le réparer ou de modifier sa structure.
- N'utilisez pas cet appareil sur une bosse ou sur une blessure.
- N'utilisez pas Velform® Cellu 5000 en cas de température élevée ou dans une atmosphère très humide.
- Attention en raison de 'effet de succion, certaines personnes peuvent constater l'apparition de petites marques sur les zones traitées celles-ci disparaîtront progressivement au bout de quelques jours/heures.
- Velform® Cellu 5000 n'est pas un appareil de type médical ou thérapeutique.

CONTENU

1 appareil de massage Velform® Cellu 5000
1 bol de succion
1 adaptateur CA/CC de 110-240 V
2 sprays d'huile de massage facile à appliquer
1 sac de transport
1 manuel d'instructions

UTILISATION DE Velform® Cellu 5000

L'effet de vide de l'appareil peut entraîner une pression sur la peau.

Si la pression est trop forte, appuyez sur le bouton rouge situé sur la partie supérieure de l'appareil; cette action supprime l'effet de vide.

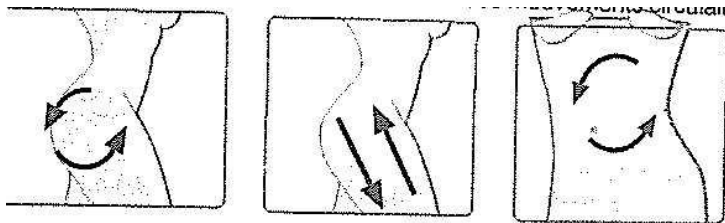
1- Pour des résultats optimaux, nous vous recommandons de nettoyer et de sécher l'endroit du corps (uniquement l'estomac, fessier et les cuisses) où vous souhaitez appliquer Velform® Cellu 5000.

2- Appliquez l'huile en spray Velform® Cellu 5000 Body Oil sur la zone à traiter. L'huile stimule la peau et les tissus et les prépare à un meilleur massage. Ceci fait, procédez au massage de la façon suivante :

Sur l'estomac : massez la peau dans le sens des aiguilles d'une montre en effectuant des mouvements circulaires fermes et amples.

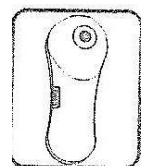
Sur les cuisses : massez la peau en remontant vers le haut des cuisses en effectuant des mouvements circulaires afin de stimuler la microcirculation de la peau.

Sur le fessier : massez la peau en effectuant des mouvements circulaires.



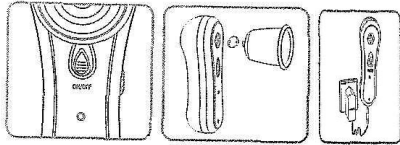
N'oubliez pas que les mouvements doivent être doux (n'appuyez pas trop l'appareil sur la peau) et en spirale (mouvements circulaires permettant au bol de massage de se déplacer sur la peau sans s'en écarter). Nous vous recommandons de ne pas utiliser l'appareil pendant plus de 10 secondes sur une même zone ; vous devez le déplacer sur la peau de façon à couvrir l'ensemble des zones à traiter de façon uniforme.

3- Pour des résultats efficaces, il est recommandé d'utiliser Velform® Cellu 5000 par sessions de 15 à 30 minutes par jour sur chaque zone à traiter.

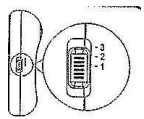


ASSEMBLAGE DE L'APPAREIL

Introduisez le bol dans l'orifice prévu à cet effet et vissez le avec précaution jusqu'à ce qu'il soit correctement fixé. Connectez la prise de l'adaptateur à l'appareil et branchez celui-ci. Veuillez noter que le câble de votre Velform® Cellu 5000 doit toujours rester branché lors de son utilisation. Ceci fait, appuyez sur le bouton ON/OFF. La lumière rouge qui s'allume indique que l'appareil est prêt à être utilisé.



FONCTIONNEMENT DE L'APPAREIL



Vous pouvez choisir entre trois niveaux de succion Légère (1), Moyenne (2) ou Forte (3). Pour régler l'intensité de succion, appuyez sur les boutons -1; -2; .3 ; ceci vous permet d'augmenter ou de réduire l'intensité. Cette fonctionnalité est spécialement conçue pour que l'utilisation de l'appareil se transforme en une expérience agréable mais également efficace: en effet, elle permet de réguler l'intensité du massage en fonction de la zone à traiter. Le massage terminé, éteignez appareil en appuyant sur le bouton ON/OFF ; ne le débranchez pas tant que la lumière rouge reste allumée.

NETTOYAGE ET ENTRETIEN

Vous avez terminé d'utiliser votre Velform® Cellu 5000 pour le nettoyer, assurez-vous qu'il est débranché. Enlevez le bol de succion de l'appareil, nettoyez-le à l'eau et au savon puis séchez le avec une serviette. L'unité principale ne doit pas être lavée sous peine d'être endommagée si vous devez le faire, ôtez les saletés à l'aide d'un coton et d'alcool, Conservez l'appareil dans un endroit sec et sûr.

GARANTIE

Ce produit est garanti contre les défauts de fabrication pendant la période stipulée par la loi en vigueur dans chaque pays.

SPÉCIFICATIONS TECHNIQUES

Spécifications techniques de l'appareil Velform® Cellu 5000

Courant d'entrée CA 3,0 V

Fréquence 50 Hz

Puissance 2,4 W

Spécifications techniques de l'adaptateur CA/CC

Modèle R-635228DT

Courant d'entrée CA 110-240 V

Fréquence : 50 Hz

Courant de sortie CC 3,0 V, 800 mA

ATTENTION - ÉLIMINATION DES MATERIAUX



Le symbole de conteneur sur roues barré indique que vous devez respecter la législation locale en matière de déchets pour ce type de produits.

■ N'éliminez pas ce produit de la même manière que des ordures ménagères courantes. Éliminez-le conformément à la législation locale correspondante.

Les produits électriques et électroniques renferment des substances dangereuses nuisibles à l'environnement et à la santé humaine et ils doivent être recyclés en conséquence.

Industex, s.l
Avda P. Catalanes, 34; 8 planta
08950 Esplugas de Llobregat
Barcelona-Spain

Made in China

Velform® Cellu 5000 est un appareil de massage innovateur qui vous permet de réduire la cellulite, de retrouver une peau ferme et d'adoucir votre peau. Ce produit a été conçu via la toute dernière technologie et utilise les principes du massage sous vide pour réduire la cellulite, modeler la silhouette, tonifier les muscles, activer la circulation sanguine et retrouver une peau ferme. Facile d'emploi, Velform® Cellu 5000 est destiné à être utilisé à la maison.

Lisez avec attention les instructions de sécurité suivantes avant d'utiliser votre Velform® Cellu 5000. Ces instructions vont vous permettre d'utiliser correctement Velform® Cellu 5000. Après les avoir lues, conservez les afin de pouvoir les utiliser ultérieurement.

IMPORTANT

- N'utilisez pas Velform® Cellu 5000 sur l'estomac si vous êtes enceinte.
- Conservez Velform® Cellu 5000 à distance des enfants.
- N'utilisez pas Velform® Cellu 5000 si vous êtes atteint d'une thrombose ou si vous êtes sous traitement médical.
- N'utilisez pas Velform® Cellu 5000 sur l'estomac 30 minutes avant un repas ou pendant la digestion.
- Si vous avez été gravement malade, consultez votre médecin avant d'utiliser Velform® Cellu 5000.
- N'utilisez pas Velform® Cellu 5000 à proximité de l'eau ou avec les mains mouillées.
- Conservez Velform® Cellu 5000 dans le sac de transport fourni et maintenez le à distance des objets pointus ou coupants.
- Ne posez jamais d'objet lourds sur votre Velform® Cellu 5000.
- Cessez immédiatement d'utiliser l'appareil si vous ressentez une gêne.
- Utilisez uniquement le câble et l'adaptateur fournis.
- Débranchez l'appareil après chaque utilisation.
- Ne démontez pas Velform® Cellu 5000 et ne tentez pas de le réparer ou de modifier sa structure.
- N'utilisez pas cet appareil sur une bosse ou sur une blessure.
- N'utilisez pas Velform® Cellu 5000 en cas de température élevée ou dans une atmosphère très humide.
- Attention en raison de 'effet de succion, certaines personnes peuvent constater l'apparition de petites marques sur les zones traitées celles-ci disparaîtront progressivement au bout de quelques jours/heures.
- Velform® Cellu 5000 n'est pas un appareil de type médical ou thérapeutique.

CONTENU

- 1 appareil de massage Velform® Cellu 5000
- 1 bol de succion
- 1 adaptateur CA/CC de 110-240 V
- 2 sprays d'huile de massage facile à appliquer
- 1 sac de transport
- 1 manuel d'instructions

UTILISATION DE Velform® Cellu 5000

L'effet de vide de l'appareil peut entraîner une pression sur la peau.

Si la pression est trop forte, appuyez sur le bouton rouge situé sur la partie supérieure de l'appareil; cette action supprime l'effet de vide.

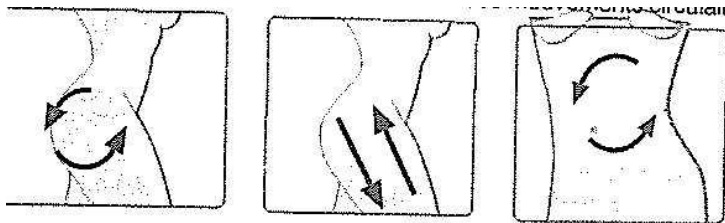
1- Pour des résultats optimaux, nous vous recommandons de nettoyer et de sécher l'endroit du corps (uniquement l'estomac, fessier et les cuisses) où vous souhaitez appliquer Velform® Cellu 5000.

2- Appliquez l'huile en spray Velform® Cellu 5000 Body Oil sur la zone à traiter. L'huile stimule la peau et les tissus et les prépare à un meilleur massage. Ceci fait, procédez au massage de la façon suivante :

Sur l'estomac : massez la peau dans le sens des aiguilles d'une montre en effectuant des mouvements circulaires fermes et amples.

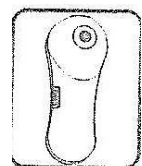
Sur les cuisses : massez la peau en remontant vers le haut des cuisses en effectuant des mouvements circulaires afin de stimuler la microcirculation de la peau.

Sur le fessier : massez la peau en effectuant des mouvements circulaires.



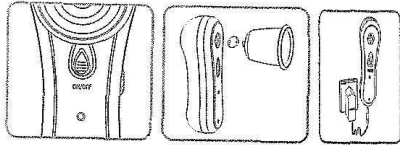
N'oubliez pas que les mouvements doivent être doux (n'appuyez pas trop l'appareil sur la peau) et en spirale (mouvements circulaires permettant au bol de massage de se déplacer sur la peau sans s'en écarter). Nous vous recommandons de ne pas utiliser l'appareil pendant plus de 10 secondes sur une même zone ; vous devez le déplacer sur la peau de façon à couvrir l'ensemble des zones à traiter de façon uniforme.

3- Pour des résultats efficaces, il est recommandé d'utiliser Velform® Cellu 5000 par sessions de 15 à 30 minutes par jour sur chaque zone à traiter.

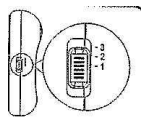


ASSEMBLAGE DE L'APPAREIL

Introduisez le bol dans l'orifice prévu à cet effet et vissez le avec précaution jusqu'à ce qu'il soit correctement fixé. Connectez la prise de l'adaptateur à l'appareil et branchez celui-ci. Veuillez noter que le câble de votre Velform® Cellu 5000 doit toujours rester branché lors de son utilisation. Ceci fait, appuyez sur le bouton ON/OFF. La lumière rouge qui s'allume indique que l'appareil est prêt à être utilisé.



FONCTIONNEMENT DE L'APPAREIL



Vous pouvez choisir entre trois niveaux de succion Légère (1), Moyenne (2) ou Forte (3). Pour régler l'intensité de succion, appuyez sur les boutons -1; -2; .3 ; ceci vous permet d'augmenter ou de réduire l'intensité. Cette fonctionnalité est spécialement conçue pour que l'utilisation de l'appareil se transforme en une expérience agréable mais également efficace: en effet, elle permet de réguler l'intensité du massage en fonction de la zone à traiter. Le massage terminé, éteignez l'appareil en appuyant sur le bouton ON/OFF ; ne le débranchez pas tant que la lumière rouge reste allumée.

NETTOYAGE ET ENTRETIEN

Vous avez terminé d'utiliser votre Velform® Cellu 5000 pour le nettoyer, assurez-vous qu'il est débranché. Enlevez le bol de succion de l'appareil, nettoyez-le à l'eau et au savon puis séchez le avec une serviette. L'unité principale ne doit pas être lavée sous peine d'être endommagée si vous devez le faire, ôtez les saletés à l'aide d'un coton et d'alcool, Conservez l'appareil dans un endroit sec et sûr.

GARANTIE

Ce produit est garanti contre les défauts de fabrication pendant la période stipulée par la loi en vigueur dans chaque pays.

SPÉCIFICATIONS TECHNIQUES

Spécifications techniques de l'appareil Velform® Cellu 5000

Courant d'entrée CA 3,0 V

Fréquence 50 Hz

Puissance 2,4 W

Spécifications techniques de l'adaptateur CA/CC

Modèle R-635228DT

Courant d'entrée CA 110-240 V

Fréquence : 50 Hz

Courant de sortie CC 3,0 V, 800 mA

ATTENTION - ÉLIMINATION DES MATERIAUX



Le symbole de conteneur sur roues barré indique que vous devez respecter la législation locale en matière de déchets pour ce type de produits.

■ N'éliminez pas ce produit de la même manière que des ordures ménagères courantes. Éliminez-le conformément à la législation locale correspondante.

Les produits électriques et électroniques renferment des substances dangereuses nuisibles à l'environnement et à la santé humaine et ils doivent être recyclés en conséquence.

Industex, s.l
Avda P. Catalanes, 34; 8 planta
08950 Esplugas de Llobregat
Barcelona-Spain

Made in China

Velform® Cellu 5000 est un appareil de massage innovateur qui vous permet de réduire la cellulite, de retrouver une peau ferme et d'adoucir votre peau. Ce produit a été conçu via la toute dernière technologie et utilise les principes du massage sous vide pour réduire la cellulite, modeler la silhouette, tonifier les muscles, activer la circulation sanguine et retrouver une peau ferme. Facile d'emploi, Velform® Cellu 5000 est destiné à être utilisé à la maison.

Lisez avec attention les instructions de sécurité suivantes avant d'utiliser votre Velform® Cellu 5000. Ces instructions vont vous permettre d'utiliser correctement Velform® Cellu 5000. Après les avoir lues, conservez les afin de pouvoir les utiliser ultérieurement.

IMPORTANT

- N'utilisez pas Velform® Cellu 5000 sur l'estomac si vous êtes enceinte.
- Conservez Velform® Cellu 5000 à distance des enfants.
- N'utilisez pas Velform® Cellu 5000 si vous êtes atteint d'une thrombose ou si vous êtes sous traitement médical.
- N'utilisez pas Velform® Cellu 5000 sur l'estomac 30 minutes avant un repas ou pendant la digestion.
- Si vous avez été gravement malade, consultez votre médecin avant d'utiliser Velform® Cellu 5000.
- N'utilisez pas Velform® Cellu 5000 à proximité de l'eau ou avec les mains mouillées.
- Conservez Velform® Cellu 5000 dans le sac de transport fourni et maintenez le à distance des objets pointus ou coupants.
- Ne posez jamais d'objet lourds sur votre Velform® Cellu 5000.
- Cessez immédiatement d'utiliser l'appareil si vous ressentez une gêne.
- Utilisez uniquement le câble et l'adaptateur fournis.
- Débranchez l'appareil après chaque utilisation.
- Ne démontez pas Velform® Cellu 5000 et ne tentez pas de le réparer ou de modifier sa structure.
- N'utilisez pas cet appareil sur une bosse ou sur une blessure.
- N'utilisez pas Velform® Cellu 5000 en cas de température élevée ou dans une atmosphère très humide.
- Attention en raison de 'effet de succion, certaines personnes peuvent constater l'apparition de petites marques sur les zones traitées celles-ci disparaîtront progressivement au bout de quelques jours/heures.
- Velform® Cellu 5000 n'est pas un appareil de type médical ou thérapeutique.

CONTENU

1 appareil de massage Velform® Cellu 5000
1 bol de succion
1 adaptateur CA/CC de 110-240 V
2 sprays d'huile de massage facile à appliquer
1 sac de transport
1 manuel d'instructions

UTILISATION DE Velform® Cellu 5000

L'effet de vide de l'appareil peut entraîner une pression sur la peau.

Si la pression est trop forte, appuyez sur le bouton rouge situé sur la partie supérieure de l'appareil; cette action supprime l'effet de vide.

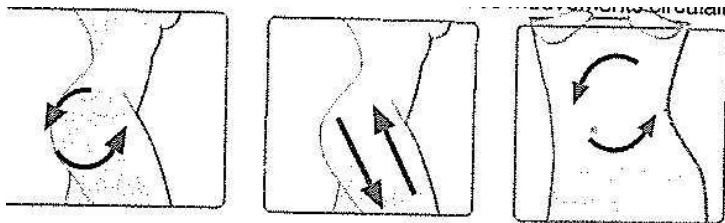
1- Pour des résultats optimaux, nous vous recommandons de nettoyer et de sécher l'endroit du corps (uniquement l'estomac, fessier et les cuisses) où vous souhaitez appliquer Velform® Cellu 5000.

2- Appliquez l'huile en spray Velform® Cellu 5000 Body Oil sur la zone à traiter. L'huile stimule la peau et les tissus et les prépare à un meilleur massage. Ceci fait, procédez au massage de la façon suivante :

Sur l'estomac : massez la peau dans le sens des aiguilles d'une montre en effectuant des mouvements circulaires fermes et amples.

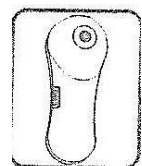
Sur les cuisses : massez la peau en remontant vers le haut des cuisses en effectuant des mouvements circulaires afin de stimuler la microcirculation de la peau.

Sur le fessier : massez la peau en effectuant des mouvements circulaires.



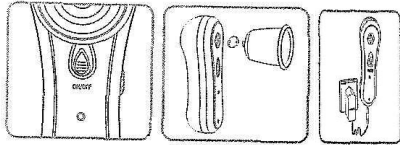
N'oubliez pas que les mouvements doivent être doux (n'appuyez pas trop l'appareil sur la peau) et en spirale (mouvements circulaires permettant au bol de massage de se déplacer sur la peau sans s'en écarter). Nous vous recommandons de ne pas utiliser l'appareil pendant plus de 10 secondes sur une même zone ; vous devez le déplacer sur la peau de façon à couvrir l'ensemble des zones à traiter de façon uniforme.

3- Pour des résultats efficaces, il est recommandé d'utiliser Velform® Cellu 5000 par sessions de 15 à 30 minutes par jour sur chaque zone à traiter.

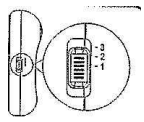


ASSEMBLAGE DE L'APPAREIL

Introduisez le bol dans l'orifice prévu à cet effet et vissez le avec précaution jusqu'à ce qu'il soit correctement fixé. Connectez la prise de l'adaptateur à l'appareil et branchez celui-ci. Veuillez noter que le câble de votre Velform® Cellu 5000 doit toujours rester branché lors de son utilisation. Ceci fait, appuyez sur le bouton ON/OFF. La lumière rouge qui s'allume indique que l'appareil est prêt à être utilisé.



FONCTIONNEMENT DE L'APPAREIL



Vous pouvez choisir entre trois niveaux de succion Légère (1), Moyenne (2) ou Forte (3). Pour régler l'intensité de succion, appuyez sur les boutons -1; -2; .3 ; ceci vous permet d'augmenter ou de réduire l'intensité. Cette fonctionnalité est spécialement conçue pour que l'utilisation de l'appareil se transforme en une expérience agréable mais également efficace: en effet, elle permet de réguler l'intensité du massage en fonction de la zone à traiter. Le massage terminé, éteignez l'appareil en appuyant sur le bouton ON/OFF ; ne le débranchez pas tant que la lumière rouge reste allumée.

NETTOYAGE ET ENTRETIEN

Vous avez terminé d'utiliser votre Velform® Cellu 5000 pour le nettoyer, assurez-vous qu'il est débranché. Enlevez le bol de succion de l'appareil, nettoyez-le à l'eau et au savon puis séchez le avec une serviette. L'unité principale ne doit pas être lavée sous peine d'être endommagée si vous devez le faire, ôtez les saletés à l'aide d'un coton et d'alcool, Conservez l'appareil dans un endroit sec et sûr.

GARANTIE

Ce produit est garanti contre les défauts de fabrication pendant la période stipulée par la loi en vigueur dans chaque pays.

SPÉCIFICATIONS TECHNIQUES

Spécifications techniques de l'appareil Velform® Cellu 5000

Courant d'entrée CA 3,0 V

Fréquence 50 Hz

Puissance 2,4 W

Spécifications techniques de l'adaptateur CA/CC

Modèle R-635228DT

Courant d'entrée CA 110-240 V

Fréquence : 50 Hz

Courant de sortie CC 3,0 V, 800 mA

ATTENTION - ÉLIMINATION DES MATÉRIAUX



Le symbole de conteneur sur roues barré indique que vous devez respecter la législation locale en matière de déchets pour ce type de produits.

■ N'éliminez pas ce produit de la même manière que des ordures ménagères courantes. Éliminez-le conformément à la législation locale correspondante.

Les produits électriques et électroniques renferment des substances dangereuses nuisibles à l'environnement et à la santé humaine et ils doivent être recyclés en conséquence.

Industex, s.l
Avda P. Catalanes, 34; 8 planta
08950 Esplugas de Llobregat
Barcelona-Spain

Made in China

Velform® Cellu 5000 est un appareil de massage innovateur qui vous permet de réduire la cellulite, de retrouver une peau ferme et d'adoucir votre peau. Ce produit a été conçu via la toute dernière technologie et utilise les principes du massage sous vide pour réduire la cellulite, modeler la silhouette, tonifier les muscles, activer la circulation sanguine et retrouver une peau ferme. Facile d'emploi, Velform® Cellu 5000 est destiné à être utilisé à la maison.

Lisez avec attention les instructions de sécurité suivantes avant d'utiliser votre Velform® Cellu 5000. Ces instructions vont vous permettre d'utiliser correctement Velform® Cellu 5000. Après les avoir lues, conservez les afin de pouvoir les utiliser ultérieurement.

IMPORTANT

- N'utilisez pas Velform® Cellu 5000 sur l'estomac si vous êtes enceinte.
- Conservez Velform® Cellu 5000 à distance des enfants.
- N'utilisez pas Velform® Cellu 5000 si vous êtes atteint d'une thrombose ou si vous êtes sous traitement médical.
- N'utilisez pas Velform® Cellu 5000 sur l'estomac 30 minutes avant un repas ou pendant la digestion.
- Si vous avez été gravement malade, consultez votre médecin avant d'utiliser Velform® Cellu 5000.
- N'utilisez pas Velform® Cellu 5000 à proximité de l'eau ou avec les mains mouillées.
- Conservez Velform® Cellu 5000 dans le sac de transport fourni et maintenez le à distance des objets pointus ou coupants.
- Ne posez jamais d'objet lourds sur votre Velform® Cellu 5000.
- Cessez immédiatement d'utiliser l'appareil si vous ressentez une gêne.
- Utilisez uniquement le câble et l'adaptateur fournis.
- Débranchez l'appareil après chaque utilisation.
- Ne démontez pas Velform® Cellu 5000 et ne tentez pas de le réparer ou de modifier sa structure.
- N'utilisez pas cet appareil sur une bosse ou sur une blessure.
- N'utilisez pas Velform® Cellu 5000 en cas de température élevée ou dans une atmosphère très humide.
- Attention en raison de 'effet de succion, certaines personnes peuvent constater l'apparition de petites marques sur les zones traitées celles-ci disparaîtront progressivement au bout de quelques jours/heures.
- Velform® Cellu 5000 n'est pas un appareil de type médical ou thérapeutique.

CONTENU

1 appareil de massage Velform® Cellu 5000
1 bol de succion
1 adaptateur CA/CC de 110-240 V
2 sprays d'huile de massage facile à appliquer
1 sac de transport
1 manuel d'instructions

UTILISATION DE Velform® Cellu 5000

L'effet de vide de l'appareil peut entraîner une pression sur la peau.

Si la pression est trop forte, appuyez sur le bouton rouge situé sur la partie supérieure de l'appareil; cette action supprime l'effet de vide.

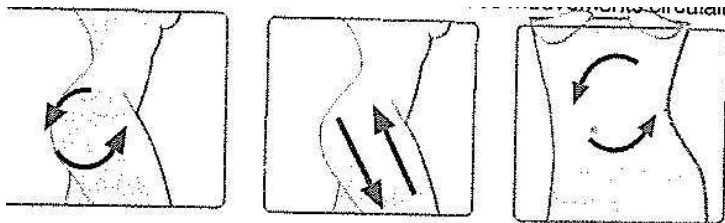
1- Pour des résultats optimaux, nous vous recommandons de nettoyer et de sécher l'endroit du corps (uniquement l'estomac, fessier et les cuisses) où vous souhaitez appliquer Velform® Cellu 5000.

2- Appliquez l'huile en spray Velform® Cellu 5000 Body Oil sur la zone à traiter. L'huile stimule la peau et les tissus et les prépare à un meilleur massage. Ceci fait, procédez au massage de la façon suivante :

Sur l'estomac : massez la peau dans le sens des aiguilles d'une montre en effectuant des mouvements circulaires fermes et amples.

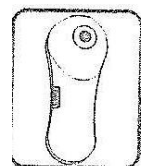
Sur les cuisses : massez la peau en remontant vers le haut des cuisses en effectuant des mouvements circulaires afin de stimuler la microcirculation de la peau.

Sur le fessier : massez la peau en effectuant des mouvements circulaires.



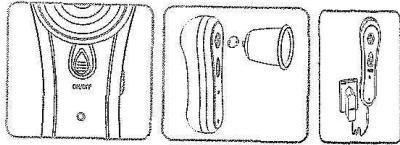
N'oubliez pas que les mouvements doivent être doux (n'appuyez pas trop l'appareil sur la peau) et en spirale (mouvements circulaires permettant au bol de massage de se déplacer sur la peau sans s'en écarter). Nous vous recommandons de ne pas utiliser l'appareil pendant plus de 10 secondes sur une même zone ; vous devez le déplacer sur la peau de façon à couvrir l'ensemble des zones à traiter de façon uniforme.

3- Pour des résultats efficaces, il est recommandé d'utiliser Velform® Cellu 5000 par sessions de 15 à 30 minutes par jour sur chaque zone à traiter.

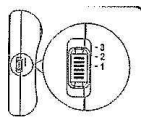


ASSEMBLAGE DE L'APPAREIL

Introduisez le bol dans l'orifice prévu à cet effet et vissez le avec précaution jusqu'à ce qu'il soit correctement fixé. Connectez la prise de l'adaptateur à l'appareil et branchez celui-ci. Veuillez noter que le câble de votre Velform® Cellu 5000 doit toujours rester branché lors de son utilisation. Ceci fait, appuyez sur le bouton ON/OFF. La lumière rouge qui s'allume indique que l'appareil est prêt à être utilisé.



FONCTIONNEMENT DE L'APPAREIL



Vous pouvez choisir entre trois niveaux de succion Légère (1), Moyenne (2) ou Forte (3). Pour régler l'intensité de succion, appuyez sur les boutons -1; -2; .3 ; ceci vous permet d'augmenter ou de réduire l'intensité. Cette fonctionnalité est spécialement conçue pour que l'utilisation de l'appareil se transforme en une expérience agréable mais également efficace: en effet, elle permet de réguler l'intensité du massage en fonction de la zone à traiter. Le massage terminé, éteignez appareil en appuyant sur le bouton ON/OFF ; ne le débranchez pas tant que la lumière rouge reste allumée.

NETTOYAGE ET ENTRETIEN

Vous avez terminé d'utiliser votre Velform® Cellu 5000 pour le nettoyer, assurez-vous qu'il est débranché. Enlevez le bol de succion de l'appareil, nettoyez-le à l'eau et au savon puis séchez le avec une serviette. L'unité principale ne doit pas être lavée sous peine d'être endommagée si vous devez le faire, ôtez les saletés à l'aide d'un coton et d'alcool, Conservez l'appareil dans un endroit sec et sûr.

GARANTIE

Ce produit est garanti contre les défauts de fabrication pendant la période stipulée par la loi en vigueur dans chaque pays.

SPÉCIFICATIONS TECHNIQUES

Spécifications techniques de l'appareil Velform® Cellu 5000

Courant d'entrée CA 3,0 V

Fréquence 50 Hz

Puissance 2,4 W

Spécifications techniques de l'adaptateur CA/CC

Modèle R-635228DT

Courant d'entrée CA 110-240 V

Fréquence : 50 Hz

Courant de sortie CC 3,0 V, 800 mA

ATTENTION - ÉLIMINATION DES MATERIAUX



Le symbole de conteneur sur roues barré indique que vous devez respecter la législation locale en matière de déchets pour ce type de produits.

■ N'éliminez pas ce produit de la même manière que des ordures ménagères courantes. Éliminez-le conformément à la législation locale correspondante.

Les produits électriques et électroniques renferment des substances dangereuses nuisibles à l'environnement et à la santé humaine et ils doivent être recyclés en conséquence.

Industex, s.l
Avda P. Catalanes, 34; 8 planta
08950 Esplugas de Llobregat
Barcelona-Spain

Made in China

Velform® Cellu 5000 est un appareil de massage innovateur qui vous permet de réduire la cellulite, de retrouver une peau ferme et d'adoucir votre peau. Ce produit a été conçu via la toute dernière technologie et utilise les principes du massage sous vide pour réduire la cellulite, modeler la silhouette, tonifier les muscles, activer la circulation sanguine et retrouver une peau ferme. Facile d'emploi, Velform® Cellu 5000 est destiné à être utilisé à la maison.

Lisez avec attention les instructions de sécurité suivantes avant d'utiliser votre Velform® Cellu 5000. Ces instructions vont vous permettre d'utiliser correctement Velform® Cellu 5000. Après les avoir lues, conservez les afin de pouvoir les utiliser ultérieurement.

IMPORTANT

- N'utilisez pas Velform® Cellu 5000 sur l'estomac si vous êtes enceinte.
- Conservez Velform® Cellu 5000 à distance des enfants.
- N'utilisez pas Velform® Cellu 5000 si vous êtes atteint d'une thrombose ou si vous êtes sous traitement médical.
- N'utilisez pas Velform® Cellu 5000 sur l'estomac 30 minutes avant un repas ou pendant la digestion.
- Si vous avez été gravement malade, consultez votre médecin avant d'utiliser Velform® Cellu 5000.
- N'utilisez pas Velform® Cellu 5000 à proximité de l'eau ou avec les mains mouillées.
- Conservez Velform® Cellu 5000 dans le sac de transport fourni et maintenez le à distance des objets pointus ou coupants.
- Ne posez jamais d'objet lourds sur votre Velform® Cellu 5000.
- Cessez immédiatement d'utiliser l'appareil si vous ressentez une gêne.
- Utilisez uniquement le câble et l'adaptateur fournis.
- Débranchez l'appareil après chaque utilisation.
- Ne démontez pas Velform® Cellu 5000 et ne tentez pas de le réparer ou de modifier sa structure.
- N'utilisez pas cet appareil sur une bosse ou sur une blessure.
- N'utilisez pas Velform® Cellu 5000 en cas de température élevée ou dans une atmosphère très humide.
- Attention en raison de 'effet de succion, certaines personnes peuvent constater l'apparition de petites marques sur les zones traitées celles-ci disparaîtront progressivement au bout de quelques jours/heures.
- Velform® Cellu 5000 n'est pas un appareil de type médical ou thérapeutique.

CONTENU

1 appareil de massage Velform® Cellu 5000
1 bol de succion
1 adaptateur CA/CC de 110-240 V
2 sprays d'huile de massage facile à appliquer
1 sac de transport
1 manuel d'instructions

UTILISATION DE Velform® Cellu 5000

L'effet de vide de l'appareil peut entraîner une pression sur la peau.

Si la pression est trop forte, appuyez sur le bouton rouge situé sur la partie supérieure de l'appareil; cette action supprime l'effet de vide.

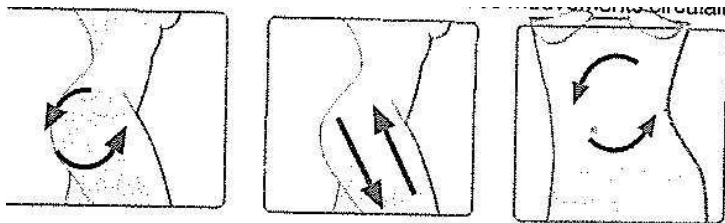
1- Pour des résultats optimaux, nous vous recommandons de nettoyer et de sécher l'endroit du corps (uniquement l'estomac, fessier et les cuisses) où vous souhaitez appliquer Velform® Cellu 5000.

2- Appliquez l'huile en spray Velform® Cellu 5000 Body Oil sur la zone à traiter. L'huile stimule la peau et les tissus et les prépare à un meilleur massage. Ceci fait, procédez au massage de la façon suivante :

Sur l'estomac : massez la peau dans le sens des aiguilles d'une montre en effectuant des mouvements circulaires fermes et amples.

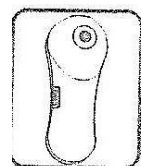
Sur les cuisses : massez la peau en remontant vers le haut des cuisses en effectuant des mouvements circulaires afin de stimuler la microcirculation de la peau.

Sur le fessier : massez la peau en effectuant des mouvements circulaires.



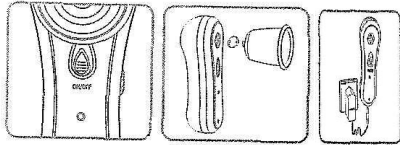
N'oubliez pas que les mouvements doivent être doux (n'appuyez pas trop l'appareil sur la peau) et en spirale (mouvements circulaires permettant au bol de massage de se déplacer sur la peau sans s'en écarter). Nous vous recommandons de ne pas utiliser l'appareil pendant plus de 10 secondes sur une même zone ; vous devez le déplacer sur la peau de façon à couvrir l'ensemble des zones à traiter de façon uniforme.

3- Pour des résultats efficaces, il est recommandé d'utiliser Velform® Cellu 5000 par sessions de 15 à 30 minutes par jour sur chaque zone à traiter.

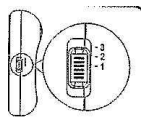


ASSEMBLAGE DE L'APPAREIL

Introduisez le bol dans l'orifice prévu à cet effet et vissez le avec précaution jusqu'à ce qu'il soit correctement fixé. Connectez la prise de l'adaptateur à l'appareil et branchez celui-ci. Veuillez noter que le câble de votre Velform® Cellu 5000 doit toujours rester branché lors de son utilisation. Ceci fait, appuyez sur le bouton ON/OFF. La lumière rouge qui s'allume indique que l'appareil est prêt à être utilisé.



FONCTIONNEMENT DE L'APPAREIL



Vous pouvez choisir entre trois niveaux de succion Légère (1), Moyenne (2) ou Forte (3). Pour régler l'intensité de succion, appuyez sur les boutons -1; -2; .3 ; ceci vous permet d'augmenter ou de réduire l'intensité. Cette fonctionnalité est spécialement conçue pour que l'utilisation de l'appareil se transforme en une expérience agréable mais également efficace: en effet, elle permet de réguler l'intensité du massage en fonction de la zone à traiter. Le massage terminé, éteignez appareil en appuyant sur le bouton ON/OFF ; ne le débranchez pas tant que la lumière rouge reste allumée.

NETTOYAGE ET ENTRETIEN

Vous avez terminé d'utiliser votre Velform® Cellu 5000 pour le nettoyer, assurez-vous qu'il est débranché. Enlevez le bol de succion de l'appareil, nettoyez-le à l'eau et au savon puis séchez le avec une serviette. L'unité principale ne doit pas être lavée sous peine d'être endommagée si vous devez le faire, ôtez les saletés à l'aide d'un coton et d'alcool, Conservez l'appareil dans un endroit sec et sûr.

GARANTIE

Ce produit est garanti contre les défauts de fabrication pendant la période stipulée par la loi en vigueur dans chaque pays.

SPÉCIFICATIONS TECHNIQUES

Spécifications techniques de l'appareil Velform® Cellu 5000

Courant d'entrée CA 3,0 V

Fréquence 50 Hz

Puissance 2,4 W

Spécifications techniques de l'adaptateur CA/CC

Modèle R-635228DT

Courant d'entrée CA 110-240 V

Fréquence : 50 Hz

Courant de sortie CC 3,0 V, 800 mA

ATTENTION - ÉLIMINATION DES MATERIAUX



Le symbole de conteneur sur roues barré indique que vous devez respecter la législation locale en matière de déchets pour ce type de produits.

■ N'éliminez pas ce produit de la même manière que des ordures ménagères courantes. Éliminez-le conformément à la législation locale correspondante.

Les produits électriques et électroniques renferment des substances dangereuses nuisibles à l'environnement et à la santé humaine et ils doivent être recyclés en conséquence.

Industex, s.l
Avda P. Catalanes, 34; 8 planta
08950 Esplugas de Llobregat
Barcelona-Spain

Made in China

Velform® Cellu 5000 est un appareil de massage innovateur qui vous permet de réduire la cellulite, de retrouver une peau ferme et d'adoucir votre peau. Ce produit a été conçu via la toute dernière technologie et utilise les principes du massage sous vide pour réduire la cellulite, modeler la silhouette, tonifier les muscles, activer la circulation sanguine et retrouver une peau ferme. Facile d'emploi, Velform® Cellu 5000 est destiné à être utilisé à la maison.

Lisez avec attention les instructions de sécurité suivantes avant d'utiliser votre Velform® Cellu 5000. Ces instructions vont vous permettre d'utiliser correctement Velform® Cellu 5000. Après les avoir lues, conservez les afin de pouvoir les utiliser ultérieurement.

IMPORTANT

- N'utilisez pas Velform® Cellu 5000 sur l'estomac si vous êtes enceinte.
- Conservez Velform® Cellu 5000 à distance des enfants.
- N'utilisez pas Velform® Cellu 5000 si vous êtes atteint d'une thrombose ou si vous êtes sous traitement médical.
- N'utilisez pas Velform® Cellu 5000 sur l'estomac 30 minutes avant un repas ou pendant la digestion.
- Si vous avez été gravement malade, consultez votre médecin avant d'utiliser Velform® Cellu 5000.
- N'utilisez pas Velform® Cellu 5000 à proximité de l'eau ou avec les mains mouillées.
- Conservez Velform® Cellu 5000 dans le sac de transport fourni et maintenez le à distance des objets pointus ou coupants.
- Ne posez jamais d'objet lourds sur votre Velform® Cellu 5000.
- Cessez immédiatement d'utiliser l'appareil si vous ressentez une gêne.
- Utilisez uniquement le câble et l'adaptateur fournis.
- Débranchez l'appareil après chaque utilisation.
- Ne démontez pas Velform® Cellu 5000 et ne tentez pas de le réparer ou de modifier sa structure.
- N'utilisez pas cet appareil sur une bosse ou sur une blessure.
- N'utilisez pas Velform® Cellu 5000 en cas de température élevée ou dans une atmosphère très humide.
- Attention en raison de 'effet de succion, certaines personnes peuvent constater l'apparition de petites marques sur les zones traitées celles-ci disparaîtront progressivement au bout de quelques jours/heures.
- Velform® Cellu 5000 n'est pas un appareil de type médical ou thérapeutique.

CONTENU

- 1 appareil de massage Velform® Cellu 5000
- 1 bol de succion
- 1 adaptateur CA/CC de 110-240 V
- 2 sprays d'huile de massage facile à appliquer
- 1 sac de transport
- 1 manuel d'instructions

UTILISATION DE Velform® Cellu 5000

L'effet de vide de l'appareil peut entraîner une pression sur la peau.

Si la pression est trop forte, appuyez sur le bouton rouge situé sur la partie supérieure de l'appareil; cette action supprime l'effet de vide.

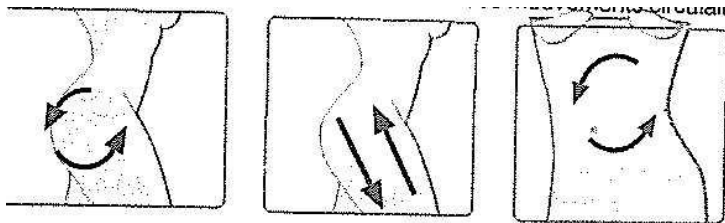
1- Pour des résultats optimaux, nous vous recommandons de nettoyer et de sécher l'endroit du corps (uniquement l'estomac, fessier et les cuisses) où vous souhaitez appliquer Velform® Cellu 5000.

2- Appliquez l'huile en spray Velform® Cellu 5000 Body Oil sur la zone à traiter. L'huile stimule la peau et les tissus et les prépare à un meilleur massage. Ceci fait, procédez au massage de la façon suivante :

Sur l'estomac : massez la peau dans le sens des aiguilles d'une montre en effectuant des mouvements circulaires fermes et amples.

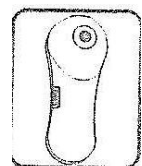
Sur les cuisses : massez la peau en remontant vers le haut des cuisses en effectuant des mouvements circulaires afin de stimuler la microcirculation de la peau.

Sur le fessier : massez la peau en effectuant des mouvements circulaires.



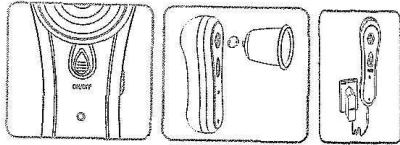
N'oubliez pas que les mouvements doivent être doux (n'appuyez pas trop l'appareil sur la peau) et en spirale (mouvements circulaires permettant au bol de massage de se déplacer sur la peau sans s'en écarter). Nous vous recommandons de ne pas utiliser l'appareil pendant plus de 10 secondes sur une même zone ; vous devez le déplacer sur la peau de façon à couvrir l'ensemble des zones à traiter de façon uniforme.

3- Pour des résultats efficaces, il est recommandé d'utiliser Velform® Cellu 5000 par sessions de 15 à 30 minutes par jour sur chaque zone à traiter.

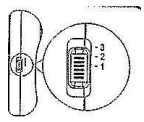


ASSEMBLAGE DE L'APPAREIL

Introduisez le bol dans l'orifice prévu à cet effet et vissez le avec précaution jusqu'à ce qu'il soit correctement fixé. Connectez la prise de l'adaptateur à l'appareil et branchez celui-ci. Veuillez noter que le câble de votre Velform® Cellu 5000 doit toujours rester branché lors de son utilisation. Ceci fait, appuyez sur le bouton ON/OFF. La lumière rouge qui s'allume indique que l'appareil est prêt à être utilisé.



FONCTIONNEMENT DE L'APPAREIL



Vous pouvez choisir entre trois niveaux de succion Légère (1), Moyenne (2) ou Forte (3). Pour régler l'intensité de succion, appuyez sur les boutons -1; -2; .3 ; ceci vous permet d'augmenter ou de réduire l'intensité. Cette fonctionnalité est spécialement conçue pour que l'utilisation de l'appareil se transforme en une expérience agréable mais également efficace: en effet, elle permet de réguler l'intensité du massage en fonction de la zone à traiter. Le massage terminé, éteignez appareil en appuyant sur le bouton ON/OFF ; ne le débranchez pas tant que la lumière rouge reste allumée.

NETTOYAGE ET ENTRETIEN

Vous avez terminé d'utiliser votre Velform® Cellu 5000 pour le nettoyer, assurez-vous qu'il est débranché. Enlevez le bol de succion de l'appareil, nettoyez-le à l'eau et au savon puis séchez le avec une serviette. L'unité principale ne doit pas être lavée sous peine d'être endommagée si vous devez le faire, ôtez les saletés à l'aide d'un coton et d'alcool, Conservez l'appareil dans un endroit sec et sûr.

GARANTIE

Ce produit est garanti contre les défauts de fabrication pendant la période stipulée par la loi en vigueur dans chaque pays.

SPÉCIFICATIONS TECHNIQUES

Spécifications techniques de l'appareil Velform® Cellu 5000

Courant d'entrée CA 3,0 V

Fréquence 50 Hz

Puissance 2,4 W

Spécifications techniques de l'adaptateur CA/CC

Modèle R-635228DT

Courant d'entrée CA 110-240 V

Fréquence : 50 Hz

Courant de sortie CC 3,0 V, 800 mA

ATTENTION - ÉLIMINATION DES MATERIAUX



Le symbole de conteneur sur roues barré indique que vous devez respecter la législation locale en matière de déchets pour ce type de produits.

■ N'éliminez pas ce produit de la même manière que des ordures ménagères courantes. Éliminez-le conformément à la législation locale correspondante.

Les produits électriques et électroniques renferment des substances dangereuses nuisibles à l'environnement et à la santé humaine et ils doivent être recyclés en conséquence.

Industex, s.l
Avda P. Catalanes, 34; 8 planta
08950 Esplugas de Llobregat
Barcelona-Spain

Made in China

Velform® Cellu 5000 est un appareil de massage innovateur qui vous permet de réduire la cellulite, de retrouver une peau ferme et d'adoucir votre peau. Ce produit a été conçu via la toute dernière technologie et utilise les principes du massage sous vide pour réduire la cellulite, modeler la silhouette, tonifier les muscles, activer la circulation sanguine et retrouver une peau ferme. Facile d'emploi, Velform® Cellu 5000 est destiné à être utilisé à la maison.

Lisez avec attention les instructions de sécurité suivantes avant d'utiliser votre Velform® Cellu 5000. Ces instructions vont vous permettre d'utiliser correctement Velform® Cellu 5000. Après les avoir lues, conservez les afin de pouvoir les utiliser ultérieurement.

IMPORTANT

- N'utilisez pas Velform® Cellu 5000 sur l'estomac si vous êtes enceinte.
- Conservez Velform® Cellu 5000 à distance des enfants.
- N'utilisez pas Velform® Cellu 5000 si vous êtes atteint d'une thrombose ou si vous êtes sous traitement médical.
- N'utilisez pas Velform® Cellu 5000 sur l'estomac 30 minutes avant un repas ou pendant la digestion.
- Si vous avez été gravement malade, consultez votre médecin avant d'utiliser Velform® Cellu 5000.
- N'utilisez pas Velform® Cellu 5000 à proximité de l'eau ou avec les mains mouillées.
- Conservez Velform® Cellu 5000 dans le sac de transport fourni et maintenez le à distance des objets pointus ou coupants.
- Ne posez jamais d'objet lourds sur votre Velform® Cellu 5000.
- Cessez immédiatement d'utiliser l'appareil si vous ressentez une gêne.
- Utilisez uniquement le câble et l'adaptateur fournis.
- Débranchez l'appareil après chaque utilisation.
- Ne démontez pas Velform® Cellu 5000 et ne tentez pas de le réparer ou de modifier sa structure.
- N'utilisez pas cet appareil sur une bosse ou sur une blessure.
- N'utilisez pas Velform® Cellu 5000 en cas de température élevée ou dans une atmosphère très humide.
- Attention en raison de 'effet de succion, certaines personnes peuvent constater l'apparition de petites marques sur les zones traitées celles-ci disparaîtront progressivement au bout de quelques jours/heures.
- Velform® Cellu 5000 n'est pas un appareil de type médical ou thérapeutique.

CONTENU

- 1 appareil de massage Velform® Cellu 5000
- 1 bol de succion
- 1 adaptateur CA/CC de 110-240 V
- 2 sprays d'huile de massage facile à appliquer
- 1 sac de transport
- 1 manuel d'instructions

UTILISATION DE Velform® Cellu 5000

L'effet de vide de l'appareil peut entraîner une pression sur la peau.

Si la pression est trop forte, appuyez sur le bouton rouge situé sur la partie supérieure de l'appareil; cette action supprime l'effet de vide.

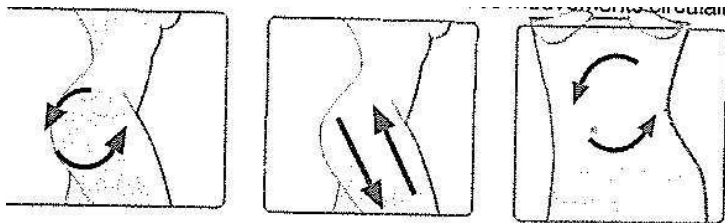
1- Pour des résultats optimaux, nous vous recommandons de nettoyer et de sécher l'endroit du corps (uniquement l'estomac, fessier et les cuisses) où vous souhaitez appliquer Velform® Cellu 5000.

2- Appliquez l'huile en spray Velform® Cellu 5000 Body Oil sur la zone à traiter. L'huile stimule la peau et les tissus et les prépare à un meilleur massage. Ceci fait, procédez au massage de la façon suivante :

Sur l'estomac : massez la peau dans le sens des aiguilles d'une montre en effectuant des mouvements circulaires fermes et amples.

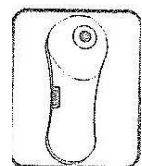
Sur les cuisses : massez la peau en remontant vers le haut des cuisses en effectuant des mouvements circulaires afin de stimuler la microcirculation de la peau.

Sur le fessier : massez la peau en effectuant des mouvements circulaires.



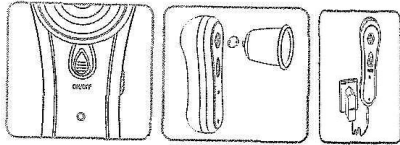
N'oubliez pas que les mouvements doivent être doux (n'appuyez pas trop l'appareil sur la peau) et en spirale (mouvements circulaires permettant au bol de massage de se déplacer sur la peau sans s'en écarter). Nous vous recommandons de ne pas utiliser l'appareil pendant plus de 10 secondes sur une même zone ; vous devez le déplacer sur la peau de façon à couvrir l'ensemble des zones à traiter de façon uniforme.

3- Pour des résultats efficaces, il est recommandé d'utiliser Velform® Cellu 5000 par sessions de 15 à 30 minutes par jour sur chaque zone à traiter.

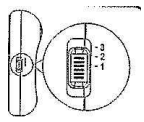


ASSEMBLAGE DE L'APPAREIL

Introduisez le bol dans l'orifice prévu à cet effet et vissez le avec précaution jusqu'à ce qu'il soit correctement fixé. Connectez la prise de l'adaptateur à l'appareil et branchez celui-ci. Veuillez noter que le câble de votre Velform® Cellu 5000 doit toujours rester branché lors de son utilisation. Ceci fait, appuyez sur le bouton ON/OFF. La lumière rouge qui s'allume indique que l'appareil est prêt à être utilisé.



FONCTIONNEMENT DE L'APPAREIL



Vous pouvez choisir entre trois niveaux de succion Légère (1), Moyenne (2) ou Forte (3). Pour régler l'intensité de succion, appuyez sur les boutons -1; -2; .3 ; ceci vous permet d'augmenter ou de réduire l'intensité. Cette fonctionnalité est spécialement conçue pour que l'utilisation de l'appareil se transforme en une expérience agréable mais également efficace: en effet, elle permet de réguler l'intensité du massage en fonction de la zone à traiter. Le massage terminé, éteignez appareil en appuyant sur le bouton ON/OFF ; ne le débranchez pas tant que la lumière rouge reste allumée.

NETTOYAGE ET ENTRETIEN

Vous avez terminé d'utiliser votre Velform® Cellu 5000 pour le nettoyer, assurez-vous qu'il est débranché. Enlevez le bol de succion de l'appareil, nettoyez-le à l'eau et au savon puis séchez le avec une serviette. L'unité principale ne doit pas être lavée sous peine d'être endommagée si vous devez le faire, ôtez les saletés à l'aide d'un coton et d'alcool, Conservez l'appareil dans un endroit sec et sûr.

GARANTIE

Ce produit est garanti contre les défauts de fabrication pendant la période stipulée par la loi en vigueur dans chaque pays.

SPÉCIFICATIONS TECHNIQUES

Spécifications techniques de l'appareil Velform® Cellu 5000

Courant d'entrée CA 3,0 V

Fréquence 50 Hz

Puissance 2,4 W

Spécifications techniques de l'adaptateur CA/CC

Modèle R-635228DT

Courant d'entrée CA 110-240 V

Fréquence : 50 Hz

Courant de sortie CC 3,0 V, 800 mA

ATTENTION - ÉLIMINATION DES MATERIAUX



Le symbole de conteneur sur roues barré indique que vous devez respecter la législation locale en matière de déchets pour ce type de produits.

■ N'éliminez pas ce produit de la même manière que des ordures ménagères courantes. Éliminez-le conformément à la législation locale correspondante.

Les produits électriques et électroniques renferment des substances dangereuses nuisibles à l'environnement et à la santé humaine et ils doivent être recyclés en conséquence.

Industex, s.l
Avda P. Catalanes, 34; 8 planta
08950 Esplugas de Llobregat
Barcelona-Spain

Made in China

Velform® Cellu 5000 est un appareil de massage innovateur qui vous permet de réduire la cellulite, de retrouver une peau ferme et d'adoucir votre peau. Ce produit a été conçu via la toute dernière technologie et utilise les principes du massage sous vide pour réduire la cellulite, modeler la silhouette, tonifier les muscles, activer la circulation sanguine et retrouver une peau ferme. Facile d'emploi, Velform® Cellu 5000 est destiné à être utilisé à la maison.

Lisez avec attention les instructions de sécurité suivantes avant d'utiliser votre Velform® Cellu 5000. Ces instructions vont vous permettre d'utiliser correctement Velform® Cellu 5000. Après les avoir lues, conservez les afin de pouvoir les utiliser ultérieurement.

IMPORTANT

- N'utilisez pas Velform® Cellu 5000 sur l'estomac si vous êtes enceinte.
- Conservez Velform® Cellu 5000 à distance des enfants.
- N'utilisez pas Velform® Cellu 5000 si vous êtes atteint d'une thrombose ou si vous êtes sous traitement médical.
- N'utilisez pas Velform® Cellu 5000 sur l'estomac 30 minutes avant un repas ou pendant la digestion.
- Si vous avez été gravement malade, consultez votre médecin avant d'utiliser Velform® Cellu 5000.
- N'utilisez pas Velform® Cellu 5000 à proximité de l'eau ou avec les mains mouillées.
- Conservez Velform® Cellu 5000 dans le sac de transport fourni et maintenez le à distance des objets pointus ou coupants.
- Ne posez jamais d'objet lourds sur votre Velform® Cellu 5000.
- Cessez immédiatement d'utiliser l'appareil si vous ressentez une gêne.
- Utilisez uniquement le câble et l'adaptateur fournis.
- Débranchez l'appareil après chaque utilisation.
- Ne démontez pas Velform® Cellu 5000 et ne tentez pas de le réparer ou de modifier sa structure.
- N'utilisez pas cet appareil sur une bosse ou sur une blessure.
- N'utilisez pas Velform® Cellu 5000 en cas de température élevée ou dans une atmosphère très humide.
- Attention en raison de 'effet de succion, certaines personnes peuvent constater l'apparition de petites marques sur les zones traitées celles-ci disparaîtront progressivement au bout de quelques jours/heures.
- Velform® Cellu 5000 n'est pas un appareil de type médical ou thérapeutique.

CONTENU

1 appareil de massage Velform® Cellu 5000
1 bol de succion
1 adaptateur CA/CC de 110-240 V
2 sprays d'huile de massage facile à appliquer
1 sac de transport
1 manuel d'instructions

UTILISATION DE Velform® Cellu 5000

L'effet de vide de l'appareil peut entraîner une pression sur la peau.

Si la pression est trop forte, appuyez sur le bouton rouge situé sur la partie supérieure de l'appareil; cette action supprime l'effet de vide.

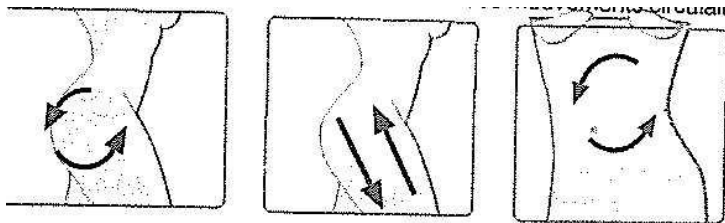
1- Pour des résultats optimaux, nous vous recommandons de nettoyer et de sécher l'endroit du corps (uniquement l'estomac, fessier et les cuisses) où vous souhaitez appliquer Velform® Cellu 5000.

2- Appliquez l'huile en spray Velform® Cellu 5000 Body Oil sur la zone à traiter. L'huile stimule la peau et les tissus et les prépare à un meilleur massage. Ceci fait, procédez au massage de la façon suivante :

Sur l'estomac : massez la peau dans le sens des aiguilles d'une montre en effectuant des mouvements circulaires fermes et amples.

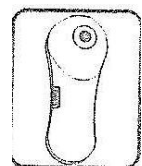
Sur les cuisses : massez la peau en remontant vers le haut des cuisses en effectuant des mouvements circulaires afin de stimuler la microcirculation de la peau.

Sur le fessier : massez la peau en effectuant des mouvements circulaires.



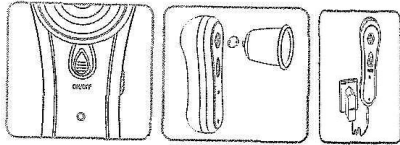
N'oubliez pas que les mouvements doivent être doux (n'appuyez pas trop l'appareil sur la peau) et en spirale (mouvements circulaires permettant au bol de massage de se déplacer sur la peau sans s'en écarter). Nous vous recommandons de ne pas utiliser l'appareil pendant plus de 10 secondes sur une même zone ; vous devez le déplacer sur la peau de façon à couvrir l'ensemble des zones à traiter de façon uniforme.

3- Pour des résultats efficaces, il est recommandé d'utiliser Velform® Cellu 5000 par sessions de 15 à 30 minutes par jour sur chaque zone à traiter.

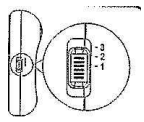


ASSEMBLAGE DE L'APPAREIL

Introduisez le bol dans l'orifice prévu à cet effet et vissez le avec précaution jusqu'à ce qu'il soit correctement fixé. Connectez la prise de l'adaptateur à l'appareil et branchez celui-ci. Veuillez noter que le câble de votre Velform® Cellu 5000 doit toujours rester branché lors de son utilisation. Ceci fait, appuyez sur le bouton ON/OFF. La lumière rouge qui s'allume indique que l'appareil est prêt à être utilisé.



FONCTIONNEMENT DE L'APPAREIL



Vous pouvez choisir entre trois niveaux de succion Légère (1), Moyenne (2) ou Forte (3). Pour régler l'intensité de succion, appuyez sur les boutons -1; -2; .3 ; ceci vous permet d'augmenter ou de réduire l'intensité. Cette fonctionnalité est spécialement conçue pour que l'utilisation de l'appareil se transforme en une expérience agréable mais également efficace: en effet, elle permet de réguler l'intensité du massage en fonction de la zone à traiter. Le massage terminé, éteignez l'appareil en appuyant sur le bouton ON/OFF ; ne le débranchez pas tant que la lumière rouge reste allumée.

NETTOYAGE ET ENTRETIEN

Vous avez terminé d'utiliser votre Velform® Cellu 5000 pour le nettoyer, assurez-vous qu'il est débranché. Enlevez le bol de succion de l'appareil, nettoyez-le à l'eau et au savon puis séchez le avec une serviette. L'unité principale ne doit pas être lavée sous peine d'être endommagée si vous devez le faire, ôtez les saletés à l'aide d'un coton et d'alcool, Conservez l'appareil dans un endroit sec et sûr.

GARANTIE

Ce produit est garanti contre les défauts de fabrication pendant la période stipulée par la loi en vigueur dans chaque pays.

SPÉCIFICATIONS TECHNIQUES

Spécifications techniques de l'appareil Velform® Cellu 5000

Courant d'entrée CA 3,0 V

Fréquence 50 Hz

Puissance 2,4 W

Spécifications techniques de l'adaptateur CA/CC

Modèle R-635228DT

Courant d'entrée CA 110-240 V

Fréquence : 50 Hz

Courant de sortie CC 3,0 V, 800 mA

ATTENTION - ÉLIMINATION DES MATÉRIAUX



Le symbole de conteneur sur roues barré indique que vous devez respecter la législation locale en matière de déchets pour ce type de produits.

■ N'éliminez pas ce produit de la même manière que des ordures ménagères courantes. Éliminez-le conformément à la législation locale correspondante.

Les produits électriques et électroniques renferment des substances dangereuses nuisibles à l'environnement et à la santé humaine et ils doivent être recyclés en conséquence.

Industex, s.l
Avda P. Catalanes, 34; 8 planta
08950 Esplugas de Llobregat
Barcelona-Spain

Made in China

Velform® Cellu 5000 est un appareil de massage innovateur qui vous permet de réduire la cellulite, de retrouver une peau ferme et d'adoucir votre peau. Ce produit a été conçu via la toute dernière technologie et utilise les principes du massage sous vide pour réduire la cellulite, modeler la silhouette, tonifier les muscles, activer la circulation sanguine et retrouver une peau ferme. Facile d'emploi, Velform® Cellu 5000 est destiné à être utilisé à la maison.

Lisez avec attention les instructions de sécurité suivantes avant d'utiliser votre Velform® Cellu 5000. Ces instructions vont vous permettre d'utiliser correctement Velform® Cellu 5000. Après les avoir lues, conservez les afin de pouvoir les utiliser ultérieurement.

IMPORTANT

- N'utilisez pas Velform® Cellu 5000 sur l'estomac si vous êtes enceinte.
- Conservez Velform® Cellu 5000 à distance des enfants.
- N'utilisez pas Velform® Cellu 5000 si vous êtes atteint d'une thrombose ou si vous êtes sous traitement médical.
- N'utilisez pas Velform® Cellu 5000 sur l'estomac 30 minutes avant un repas ou pendant la digestion.
- Si vous avez été gravement malade, consultez votre médecin avant d'utiliser Velform® Cellu 5000.
- N'utilisez pas Velform® Cellu 5000 à proximité de l'eau ou avec les mains mouillées.
- Conservez Velform® Cellu 5000 dans le sac de transport fourni et maintenez le à distance des objets pointus ou coupants.
- Ne posez jamais d'objet lourds sur votre Velform® Cellu 5000.
- Cessez immédiatement d'utiliser l'appareil si vous ressentez une gêne.
- Utilisez uniquement le câble et l'adaptateur fournis.
- Débranchez l'appareil après chaque utilisation.
- Ne démontez pas Velform® Cellu 5000 et ne tentez pas de le réparer ou de modifier sa structure.
- N'utilisez pas cet appareil sur une bosse ou sur une blessure.
- N'utilisez pas Velform® Cellu 5000 en cas de température élevée ou dans une atmosphère très humide.
- Attention en raison de 'effet de succion, certaines personnes peuvent constater l'apparition de petites marques sur les zones traitées celles-ci disparaîtront progressivement au bout de quelques jours/heures.
- Velform® Cellu 5000 n'est pas un appareil de type médical ou thérapeutique.

CONTENU

1 appareil de massage Velform® Cellu 5000
1 bol de succion
1 adaptateur CA/CC de 110-240 V
2 sprays d'huile de massage facile à appliquer
1 sac de transport
1 manuel d'instructions

UTILISATION DE Velform® Cellu 5000

L'effet de vide de l'appareil peut entraîner une pression sur la peau.

Si la pression est trop forte, appuyez sur le bouton rouge situé sur la partie supérieure de l'appareil; cette action supprime l'effet de vide.

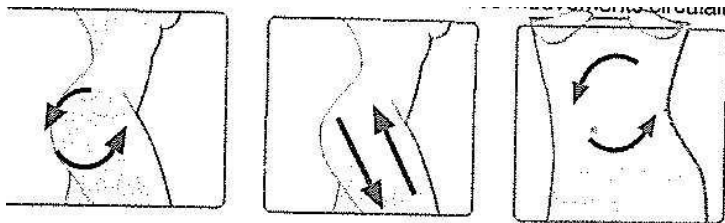
1- Pour des résultats optimaux, nous vous recommandons de nettoyer et de sécher l'endroit du corps (uniquement l'estomac, fessier et les cuisses) où vous souhaitez appliquer Velform® Cellu 5000.

2- Appliquez l'huile en spray Velform® Cellu 5000 Body Oil sur la zone à traiter. L'huile stimule la peau et les tissus et les prépare à un meilleur massage. Ceci fait, procédez au massage de la façon suivante :

Sur l'estomac : massez la peau dans le sens des aiguilles d'une montre en effectuant des mouvements circulaires fermes et amples.

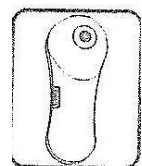
Sur les cuisses : massez la peau en remontant vers le haut des cuisses en effectuant des mouvements circulaires afin de stimuler la microcirculation de la peau.

Sur le fessier : massez la peau en effectuant des mouvements circulaires.



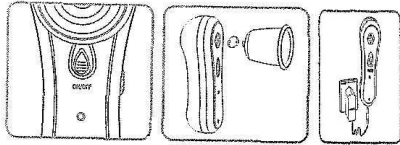
N'oubliez pas que les mouvements doivent être doux (n'appuyez pas trop l'appareil sur la peau) et en spirale (mouvements circulaires permettant au bol de massage de se déplacer sur la peau sans s'en écarter). Nous vous recommandons de ne pas utiliser l'appareil pendant plus de 10 secondes sur une même zone ; vous devez le déplacer sur la peau de façon à couvrir l'ensemble des zones à traiter de façon uniforme.

3- Pour des résultats efficaces, il est recommandé d'utiliser Velform® Cellu 5000 par sessions de 15 à 30 minutes par jour sur chaque zone à traiter.

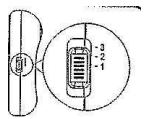


ASSEMBLAGE DE L'APPAREIL

Introduisez le bol dans l'orifice prévu à cet effet et vissez le avec précaution jusqu'à ce qu'il soit correctement fixé. Connectez la prise de l'adaptateur à l'appareil et branchez celui-ci. Veuillez noter que le câble de votre Velform® Cellu 5000 doit toujours rester branché lors de son utilisation. Ceci fait, appuyez sur le bouton ON/OFF. La lumière rouge qui s'allume indique que l'appareil est prêt à être utilisé.



FONCTIONNEMENT DE L'APPAREIL



Vous pouvez choisir entre trois niveaux de succion Légère (1), Moyenne (2) ou Forte (3). Pour régler l'intensité de succion, appuyez sur les boutons -1; -2; .3 ; ceci vous permet d'augmenter ou de réduire l'intensité. Cette fonctionnalité est spécialement conçue pour que l'utilisation de l'appareil se transforme en une expérience agréable mais également efficace: en effet, elle permet de réguler l'intensité du massage en fonction de la zone à traiter. Le massage terminé, éteignez appareil en appuyant sur le bouton ON/OFF ; ne le débranchez pas tant que la lumière rouge reste allumée.

NETTOYAGE ET ENTRETIEN

Vous avez terminé d'utiliser votre Velform® Cellu 5000 pour le nettoyer, assurez-vous qu'il est débranché. Enlevez le bol de succion de l'appareil, nettoyez-le à l'eau et au savon puis séchez le avec une serviette. L'unité principale ne doit pas être lavée sous peine d'être endommagée si vous devez le faire, ôtez les saletés à l'aide d'un coton et d'alcool, Conservez l'appareil dans un endroit sec et sûr.

GARANTIE

Ce produit est garanti contre les défauts de fabrication pendant la période stipulée par la loi en vigueur dans chaque pays.

SPÉCIFICATIONS TECHNIQUES

Spécifications techniques de l'appareil Velform® Cellu 5000

Courant d'entrée CA 3,0 V

Fréquence 50 Hz

Puissance 2,4 W

Spécifications techniques de l'adaptateur CA/CC

Modèle R-635228DT

Courant d'entrée CA 110-240 V

Fréquence : 50 Hz

Courant de sortie CC 3,0 V, 800 mA

ATTENTION - ÉLIMINATION DES MATERIAUX



Le symbole de conteneur sur roues barré indique que vous devez respecter la législation locale en matière de déchets pour ce type de produits.

■ N'éliminez pas ce produit de la même manière que des ordures ménagères courantes. Éliminez-le conformément à la législation locale correspondante.

Les produits électriques et électroniques renferment des substances dangereuses nuisibles à l'environnement et à la santé humaine et ils doivent être recyclés en conséquence.

Industex, s.l
Avda P. Catalanes, 34; 8 planta
08950 Esplugas de Llobregat
Barcelona-Spain

Made in China

Velform® Cellu 5000 est un appareil de massage innovateur qui vous permet de réduire la cellulite, de retrouver une peau ferme et d'adoucir votre peau. Ce produit a été conçu via la toute dernière technologie et utilise les principes du massage sous vide pour réduire la cellulite, modeler la silhouette, tonifier les muscles, activer la circulation sanguine et retrouver une peau ferme. Facile d'emploi, Velform® Cellu 5000 est destiné à être utilisé à la maison.

Lisez avec attention les instructions de sécurité suivantes avant d'utiliser votre Velform® Cellu 5000. Ces instructions vont vous permettre d'utiliser correctement Velform® Cellu 5000. Après les avoir lues, conservez les afin de pouvoir les utiliser ultérieurement.

IMPORTANT

- N'utilisez pas Velform® Cellu 5000 sur l'estomac si vous êtes enceinte.
- Conservez Velform® Cellu 5000 à distance des enfants.
- N'utilisez pas Velform® Cellu 5000 si vous êtes atteint d'une thrombose ou si vous êtes sous traitement médical.
- N'utilisez pas Velform® Cellu 5000 sur l'estomac 30 minutes avant un repas ou pendant la digestion.
- Si vous avez été gravement malade, consultez votre médecin avant d'utiliser Velform® Cellu 5000.
- N'utilisez pas Velform® Cellu 5000 à proximité de l'eau ou avec les mains mouillées.
- Conservez Velform® Cellu 5000 dans le sac de transport fourni et maintenez le à distance des objets pointus ou coupants.
- Ne posez jamais d'objet lourds sur votre Velform® Cellu 5000.
- Cessez immédiatement d'utiliser l'appareil si vous ressentez une gêne.
- Utilisez uniquement le câble et l'adaptateur fournis.
- Débranchez l'appareil après chaque utilisation.
- Ne démontez pas Velform® Cellu 5000 et ne tentez pas de le réparer ou de modifier sa structure.
- N'utilisez pas cet appareil sur une bosse ou sur une blessure.
- N'utilisez pas Velform® Cellu 5000 en cas de température élevée ou dans une atmosphère très humide.
- Attention en raison de 'effet de succion, certaines personnes peuvent constater l'apparition de petites marques sur les zones traitées celles-ci disparaîtront progressivement au bout de quelques jours/heures.
- Velform® Cellu 5000 n'est pas un appareil de type médical ou thérapeutique.

CONTENU

1 appareil de massage Velform® Cellu 5000
1 bol de succion
1 adaptateur CA/CC de 110-240 V
2 sprays d'huile de massage facile à appliquer
1 sac de transport
1 manuel d'instructions

UTILISATION DE Velform® Cellu 5000

L'effet de vide de l'appareil peut entraîner une pression sur la peau.

Si la pression est trop forte, appuyez sur le bouton rouge situé sur la partie supérieure de l'appareil; cette action supprime l'effet de vide.

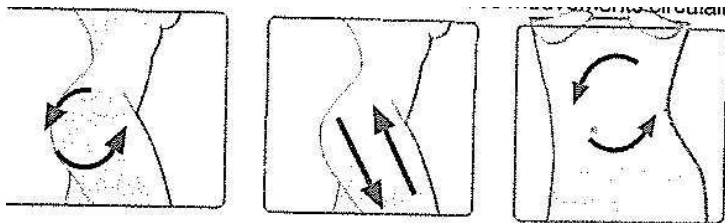
1- Pour des résultats optimaux, nous vous recommandons de nettoyer et de sécher l'endroit du corps (uniquement l'estomac, fessier et les cuisses) où vous souhaitez appliquer Velform® Cellu 5000.

2- Appliquez l'huile en spray Velform® Cellu 5000 Body Oil sur la zone à traiter. L'huile stimule la peau et les tissus et les prépare à un meilleur massage. Ceci fait, procédez au massage de la façon suivante :

Sur l'estomac : massez la peau dans le sens des aiguilles d'une montre en effectuant des mouvements circulaires fermes et amples.

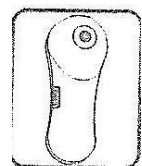
Sur les cuisses : massez la peau en remontant vers le haut des cuisses en effectuant des mouvements circulaires afin de stimuler la microcirculation de la peau.

Sur le fessier : massez la peau en effectuant des mouvements circulaires.



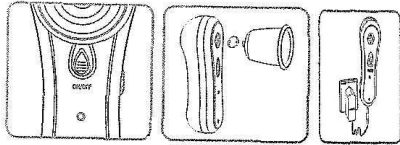
N'oubliez pas que les mouvements doivent être doux (n'appuyez pas trop l'appareil sur la peau) et en spirale (mouvements circulaires permettant au bol de massage de se déplacer sur la peau sans s'en écarter). Nous vous recommandons de ne pas utiliser l'appareil pendant plus de 10 secondes sur une même zone ; vous devez le déplacer sur la peau de façon à couvrir l'ensemble des zones à traiter de façon uniforme.

3- Pour des résultats efficaces, il est recommandé d'utiliser Velform® Cellu 5000 par sessions de 15 à 30 minutes par jour sur chaque zone à traiter.

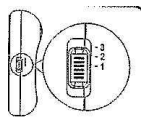


ASSEMBLAGE DE L'APPAREIL

Introduisez le bol dans l'orifice prévu à cet effet et vissez le avec précaution jusqu'à ce qu'il soit correctement fixé. Connectez la prise de l'adaptateur à l'appareil et branchez celui-ci. Veuillez noter que le câble de votre Velform® Cellu 5000 doit toujours rester branché lors de son utilisation. Ceci fait, appuyez sur le bouton ON/OFF. La lumière rouge qui s'allume indique que l'appareil est prêt à être utilisé.



FONCTIONNEMENT DE L'APPAREIL



Vous pouvez choisir entre trois niveaux de succion Légère (1), Moyenne (2) ou Forte (3). Pour régler l'intensité de succion, appuyez sur les boutons -1; -2; .3 ; ceci vous permet d'augmenter ou de réduire l'intensité. Cette fonctionnalité est spécialement conçue pour que l'utilisation de l'appareil se transforme en une expérience agréable mais également efficace: en effet, elle permet de réguler l'intensité du massage en fonction de la zone à traiter. Le massage terminé, éteignez appareil en appuyant sur le bouton ON/OFF ; ne le débranchez pas tant que la lumière rouge reste allumée.

NETTOYAGE ET ENTRETIEN

Vous avez terminé d'utiliser votre Velform® Cellu 5000 pour le nettoyer, assurez-vous qu'il est débranché. Enlevez le bol de succion de l'appareil, nettoyez-le à l'eau et au savon puis séchez le avec une serviette. L'unité principale ne doit pas être lavée sous peine d'être endommagée si vous devez le faire, ôtez les saletés à l'aide d'un coton et d'alcool, Conservez l'appareil dans un endroit sec et sûr.

GARANTIE

Ce produit est garanti contre les défauts de fabrication pendant la période stipulée par la loi en vigueur dans chaque pays.

SPÉCIFICATIONS TECHNIQUES

Spécifications techniques de l'appareil Velform® Cellu 5000

Courant d'entrée CA 3,0 V

Fréquence 50 Hz

Puissance 2,4 W

Spécifications techniques de l'adaptateur CA/CC

Modèle R-635228DT

Courant d'entrée CA 110-240 V

Fréquence : 50 Hz

Courant de sortie CC 3,0 V, 800 mA

ATTENTION - ÉLIMINATION DES MATERIAUX



Le symbole de conteneur sur roues barré indique que vous devez respecter la législation locale en matière de déchets pour ce type de produits.

■ N'éliminez pas ce produit de la même manière que des ordures ménagères courantes. Éliminez-le conformément à la législation locale correspondante.

Les produits électriques et électroniques renferment des substances dangereuses nuisibles à l'environnement et à la santé humaine et ils doivent être recyclés en conséquence.

Industex, s.l
Avda P. Catalanes, 34; 8 planta
08950 Esplugas de Llobregat
Barcelona-Spain

Made in China

Velform® Cellu 5000 est un appareil de massage innovateur qui vous permet de réduire la cellulite, de retrouver une peau ferme et d'adoucir votre peau. Ce produit a été conçu via la toute dernière technologie et utilise les principes du massage sous vide pour réduire la cellulite, modeler la silhouette, tonifier les muscles, activer la circulation sanguine et retrouver une peau ferme. Facile d'emploi, Velform® Cellu 5000 est destiné à être utilisé à la maison.

Lisez avec attention les instructions de sécurité suivantes avant d'utiliser votre Velform® Cellu 5000. Ces instructions vont vous permettre d'utiliser correctement Velform® Cellu 5000. Après les avoir lues, conservez les afin de pouvoir les utiliser ultérieurement.

IMPORTANT

- N'utilisez pas Velform® Cellu 5000 sur l'estomac si vous êtes enceinte.
- Conservez Velform® Cellu 5000 à distance des enfants.
- N'utilisez pas Velform® Cellu 5000 si vous êtes atteint d'une thrombose ou si vous êtes sous traitement médical.
- N'utilisez pas Velform® Cellu 5000 sur l'estomac 30 minutes avant un repas ou pendant la digestion.
- Si vous avez été gravement malade, consultez votre médecin avant d'utiliser Velform® Cellu 5000.
- N'utilisez pas Velform® Cellu 5000 à proximité de l'eau ou avec les mains mouillées.
- Conservez Velform® Cellu 5000 dans le sac de transport fourni et maintenez le à distance des objets pointus ou coupants.
- Ne posez jamais d'objet lourds sur votre Velform® Cellu 5000.
- Cessez immédiatement d'utiliser l'appareil si vous ressentez une gêne.
- Utilisez uniquement le câble et l'adaptateur fournis.
- Débranchez l'appareil après chaque utilisation.
- Ne démontez pas Velform® Cellu 5000 et ne tentez pas de le réparer ou de modifier sa structure.
- N'utilisez pas cet appareil sur une bosse ou sur une blessure.
- N'utilisez pas Velform® Cellu 5000 en cas de température élevée ou dans une atmosphère très humide.
- Attention en raison de 'effet de succion, certaines personnes peuvent constater l'apparition de petites marques sur les zones traitées celles-ci disparaîtront progressivement au bout de quelques jours/heures.
- Velform® Cellu 5000 n'est pas un appareil de type médical ou thérapeutique.

CONTENU

1 appareil de massage Velform® Cellu 5000
1 bol de succion
1 adaptateur CA/CC de 110-240 V
2 sprays d'huile de massage facile à appliquer
1 sac de transport
1 manuel d'instructions

UTILISATION DE Velform® Cellu 5000

L'effet de vide de l'appareil peut entraîner une pression sur la peau.

Si la pression est trop forte, appuyez sur le bouton rouge situé sur la partie supérieure de l'appareil; cette action supprime l'effet de vide.

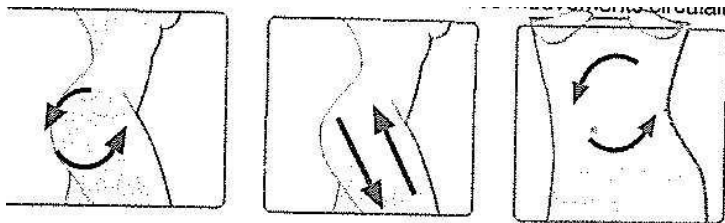
1- Pour des résultats optimaux, nous vous recommandons de nettoyer et de sécher l'endroit du corps (uniquement l'estomac, fessier et les cuisses) où vous souhaitez appliquer Velform® Cellu 5000.

2- Appliquez l'huile en spray Velform® Cellu 5000 Body Oil sur la zone à traiter. L'huile stimule la peau et les tissus et les prépare à un meilleur massage. Ceci fait, procédez au massage de la façon suivante :

Sur l'estomac : massez la peau dans le sens des aiguilles d'une montre en effectuant des mouvements circulaires fermes et amples.

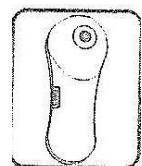
Sur les cuisses : massez la peau en remontant vers le haut des cuisses en effectuant des mouvements circulaires afin de stimuler la microcirculation de la peau.

Sur le fessier : massez la peau en effectuant des mouvements circulaires.



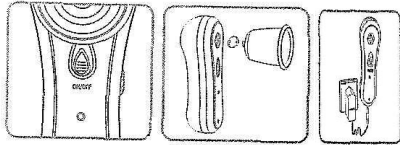
N'oubliez pas que les mouvements doivent être doux (n'appuyez pas trop l'appareil sur la peau) et en spirale (mouvements circulaires permettant au bol de massage de se déplacer sur la peau sans s'en écarter). Nous vous recommandons de ne pas utiliser l'appareil pendant plus de 10 secondes sur une même zone ; vous devez le déplacer sur la peau de façon à couvrir l'ensemble des zones à traiter de façon uniforme.

3- Pour des résultats efficaces, il est recommandé d'utiliser Velform® Cellu 5000 par sessions de 15 à 30 minutes par jour sur chaque zone à traiter.

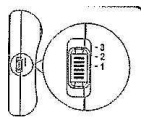


ASSEMBLAGE DE L'APPAREIL

Introduisez le bol dans l'orifice prévu à cet effet et vissez le avec précaution jusqu'à ce qu'il soit correctement fixé. Connectez la prise de l'adaptateur à l'appareil et branchez celui-ci. Veuillez noter que le câble de votre Velform® Cellu 5000 doit toujours rester branché lors de son utilisation. Ceci fait, appuyez sur le bouton ON/OFF. La lumière rouge qui s'allume indique que l'appareil est prêt à être utilisé.



FONCTIONNEMENT DE L'APPAREIL



Vous pouvez choisir entre trois niveaux de succion Légère (1), Moyenne (2) ou Forte (3). Pour régler l'intensité de succion, appuyez sur les boutons -1; -2; .3 ; ceci vous permet d'augmenter ou de réduire l'intensité. Cette fonctionnalité est spécialement conçue pour que l'utilisation de l'appareil se transforme en une expérience agréable mais également efficace: en effet, elle permet de réguler l'intensité du massage en fonction de la zone à traiter. Le massage terminé, éteignez appareil en appuyant sur le bouton ON/OFF ; ne le débranchez pas tant que la lumière rouge reste allumée.

NETTOYAGE ET ENTRETIEN

Vous avez terminé d'utiliser votre Velform® Cellu 5000 pour le nettoyer, assurez-vous qu'il est débranché. Enlevez le bol de succion de l'appareil, nettoyez-le à l'eau et au savon puis séchez le avec une serviette. L'unité principale ne doit pas être lavée sous peine d'être endommagée si vous devez le faire, ôtez les saletés à l'aide d'un coton et d'alcool, Conservez l'appareil dans un endroit sec et sûr.

GARANTIE

Ce produit est garanti contre les défauts de fabrication pendant la période stipulée par la loi en vigueur dans chaque pays.

SPÉCIFICATIONS TECHNIQUES

Spécifications techniques de l'appareil Velform® Cellu 5000

Courant d'entrée CA 3,0 V

Fréquence 50 Hz

Puissance 2,4 W

Spécifications techniques de l'adaptateur CA/CC

Modèle R-635228DT

Courant d'entrée CA 110-240 V

Fréquence : 50 Hz

Courant de sortie CC 3,0 V, 800 mA

ATTENTION - ÉLIMINATION DES MATERIAUX



Le symbole de conteneur sur roues barré indique que vous devez respecter la législation locale en matière de déchets pour ce type de produits.

■ N'éliminez pas ce produit de la même manière que des ordures ménagères courantes. Éliminez-le conformément à la législation locale correspondante.

Les produits électriques et électroniques renferment des substances dangereuses nuisibles à l'environnement et à la santé humaine et ils doivent être recyclés en conséquence.

Industex, s.l
Avda P. Catalanes, 34; 8 planta
08950 Esplugas de Llobregat
Barcelona-Spain

Made in China

Velform® Cellu 5000 est un appareil de massage innovateur qui vous permet de réduire la cellulite, de retrouver une peau ferme et d'adoucir votre peau. Ce produit a été conçu via la toute dernière technologie et utilise les principes du massage sous vide pour réduire la cellulite, modeler la silhouette, tonifier les muscles, activer la circulation sanguine et retrouver une peau ferme. Facile d'emploi, Velform® Cellu 5000 est destiné à être utilisé à la maison.

Lisez avec attention les instructions de sécurité suivantes avant d'utiliser votre Velform® Cellu 5000. Ces instructions vont vous permettre d'utiliser correctement Velform® Cellu 5000. Après les avoir lues, conservez les afin de pouvoir les utiliser ultérieurement.

IMPORTANT

- N'utilisez pas Velform® Cellu 5000 sur l'estomac si vous êtes enceinte.
- Conservez Velform® Cellu 5000 à distance des enfants.
- N'utilisez pas Velform® Cellu 5000 si vous êtes atteint d'une thrombose ou si vous êtes sous traitement médical.
- N'utilisez pas Velform® Cellu 5000 sur l'estomac 30 minutes avant un repas ou pendant la digestion.
- Si vous avez été gravement malade, consultez votre médecin avant d'utiliser Velform® Cellu 5000.
- N'utilisez pas Velform® Cellu 5000 à proximité de l'eau ou avec les mains mouillées.
- Conservez Velform® Cellu 5000 dans le sac de transport fourni et maintenez le à distance des objets pointus ou coupants.
- Ne posez jamais d'objet lourds sur votre Velform® Cellu 5000.
- Cessez immédiatement d'utiliser l'appareil si vous ressentez une gêne.
- Utilisez uniquement le câble et l'adaptateur fournis.
- Débranchez l'appareil après chaque utilisation.
- Ne démontez pas Velform® Cellu 5000 et ne tentez pas de le réparer ou de modifier sa structure.
- N'utilisez pas cet appareil sur une bosse ou sur une blessure.
- N'utilisez pas Velform® Cellu 5000 en cas de température élevée ou dans une atmosphère très humide.
- Attention en raison de 'effet de succion, certaines personnes peuvent constater l'apparition de petites marques sur les zones traitées celles-ci disparaîtront progressivement au bout de quelques jours/heures.
- Velform® Cellu 5000 n'est pas un appareil de type médical ou thérapeutique.

CONTENU

1 appareil de massage Velform® Cellu 5000
1 bol de succion
1 adaptateur CA/CC de 110-240 V
2 sprays d'huile de massage facile à appliquer
1 sac de transport
1 manuel d'instructions

UTILISATION DE Velform® Cellu 5000

L'effet de vide de l'appareil peut entraîner une pression sur la peau.

Si la pression est trop forte, appuyez sur le bouton rouge situé sur la partie supérieure de l'appareil; cette action supprime l'effet de vide.

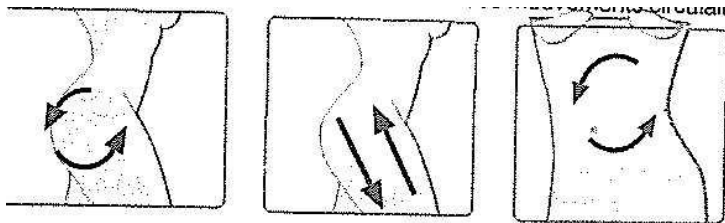
1- Pour des résultats optimaux, nous vous recommandons de nettoyer et de sécher l'endroit du corps (uniquement l'estomac, fessier et les cuisses) où vous souhaitez appliquer Velform® Cellu 5000.

2- Appliquez l'huile en spray Velform® Cellu 5000 Body Oil sur la zone à traiter. L'huile stimule la peau et les tissus et les prépare à un meilleur massage. Ceci fait, procédez au massage de la façon suivante :

Sur l'estomac : massez la peau dans le sens des aiguilles d'une montre en effectuant des mouvements circulaires fermes et amples.

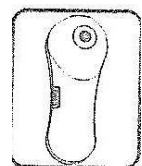
Sur les cuisses : massez la peau en remontant vers le haut des cuisses en effectuant des mouvements circulaires afin de stimuler la microcirculation de la peau.

Sur le fessier : massez la peau en effectuant des mouvements circulaires.



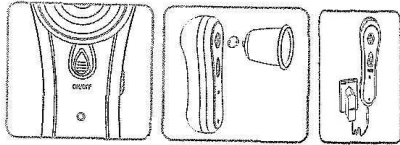
N'oubliez pas que les mouvements doivent être doux (n'appuyez pas trop l'appareil sur la peau) et en spirale (mouvements circulaires permettant au bol de massage de se déplacer sur la peau sans s'en écarter). Nous vous recommandons de ne pas utiliser l'appareil pendant plus de 10 secondes sur une même zone ; vous devez le déplacer sur la peau de façon à couvrir l'ensemble des zones à traiter de façon uniforme.

3- Pour des résultats efficaces, il est recommandé d'utiliser Velform® Cellu 5000 par sessions de 15 à 30 minutes par jour sur chaque zone à traiter.

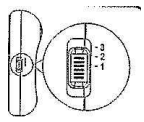


ASSEMBLAGE DE L'APPAREIL

Introduisez le bol dans l'orifice prévu à cet effet et vissez le avec précaution jusqu'à ce qu'il soit correctement fixé. Connectez la prise de l'adaptateur à l'appareil et branchez celui-ci. Veuillez noter que le câble de votre Velform® Cellu 5000 doit toujours rester branché lors de son utilisation. Ceci fait, appuyez sur le bouton ON/OFF. La lumière rouge qui s'allume indique que l'appareil est prêt à être utilisé.



FONCTIONNEMENT DE L'APPAREIL



Vous pouvez choisir entre trois niveaux de succion Légère (1), Moyenne (2) ou Forte (3). Pour régler l'intensité de succion, appuyez sur les boutons -1; -2; .3 ; ceci vous permet d'augmenter ou de réduire l'intensité. Cette fonctionnalité est spécialement conçue pour que l'utilisation de l'appareil se transforme en une expérience agréable mais également efficace: en effet, elle permet de réguler l'intensité du massage en fonction de la zone à traiter. Le massage terminé, éteignez appareil en appuyant sur le bouton ON/OFF ; ne le débranchez pas tant que la lumière rouge reste allumée.

NETTOYAGE ET ENTRETIEN

Vous avez terminé d'utiliser votre Velform® Cellu 5000 pour le nettoyer, assurez-vous qu'il est débranché. Enlevez le bol de succion de l'appareil, nettoyez-le à l'eau et au savon puis séchez le avec une serviette. L'unité principale ne doit pas être lavée sous peine d'être endommagée si vous devez le faire, ôtez les saletés à l'aide d'un coton et d'alcool, Conservez l'appareil dans un endroit sec et sûr.

GARANTIE

Ce produit est garanti contre les défauts de fabrication pendant la période stipulée par la loi en vigueur dans chaque pays.

SPÉCIFICATIONS TECHNIQUES

Spécifications techniques de l'appareil Velform® Cellu 5000

Courant d'entrée CA 3,0 V

Fréquence 50 Hz

Puissance 2,4 W

Spécifications techniques de l'adaptateur CA/CC

Modèle R-635228DT

Courant d'entrée CA 110-240 V

Fréquence : 50 Hz

Courant de sortie CC 3,0 V, 800 mA

ATTENTION - ÉLIMINATION DES MATERIAUX



Le symbole de conteneur sur roues barré indique que vous devez respecter la législation locale en matière de déchets pour ce type de produits.

■ N'éliminez pas ce produit de la même manière que des ordures ménagères courantes. Éliminez-le conformément à la législation locale correspondante.

Les produits électriques et électroniques renferment des substances dangereuses nuisibles à l'environnement et à la santé humaine et ils doivent être recyclés en conséquence.

Industex, s.l
Avda P. Catalanes, 34; 8 planta
08950 Esplugas de Llobregat
Barcelona-Spain

Made in China

Velform® Cellu 5000 est un appareil de massage innovateur qui vous permet de réduire la cellulite, de retrouver une peau ferme et d'adoucir votre peau. Ce produit a été conçu via la toute dernière technologie et utilise les principes du massage sous vide pour réduire la cellulite, modeler la silhouette, tonifier les muscles, activer la circulation sanguine et retrouver une peau ferme. Facile d'emploi, Velform® Cellu 5000 est destiné à être utilisé à la maison.

Lisez avec attention les instructions de sécurité suivantes avant d'utiliser votre Velform® Cellu 5000. Ces instructions vont vous permettre d'utiliser correctement Velform® Cellu 5000. Après les avoir lues, conservez les afin de pouvoir les utiliser ultérieurement.

IMPORTANT

- N'utilisez pas Velform® Cellu 5000 sur l'estomac si vous êtes enceinte.
- Conservez Velform® Cellu 5000 à distance des enfants.
- N'utilisez pas Velform® Cellu 5000 si vous êtes atteint d'une thrombose ou si vous êtes sous traitement médical.
- N'utilisez pas Velform® Cellu 5000 sur l'estomac 30 minutes avant un repas ou pendant la digestion.
- Si vous avez été gravement malade, consultez votre médecin avant d'utiliser Velform® Cellu 5000.
- N'utilisez pas Velform® Cellu 5000 à proximité de l'eau ou avec les mains mouillées.
- Conservez Velform® Cellu 5000 dans le sac de transport fourni et maintenez le à distance des objets pointus ou coupants.
- Ne posez jamais d'objet lourds sur votre Velform® Cellu 5000.
- Cessez immédiatement d'utiliser l'appareil si vous ressentez une gêne.
- Utilisez uniquement le câble et l'adaptateur fournis.
- Débranchez l'appareil après chaque utilisation.
- Ne démontez pas Velform® Cellu 5000 et ne tentez pas de le réparer ou de modifier sa structure.
- N'utilisez pas cet appareil sur une bosse ou sur une blessure.
- N'utilisez pas Velform® Cellu 5000 en cas de température élevée ou dans une atmosphère très humide.
- Attention en raison de 'effet de succion, certaines personnes peuvent constater l'apparition de petites marques sur les zones traitées celles-ci disparaîtront progressivement au bout de quelques jours/heures.
- Velform® Cellu 5000 n'est pas un appareil de type médical ou thérapeutique.

CONTENU

1 appareil de massage Velform® Cellu 5000
1 bol de succion
1 adaptateur CA/CC de 110-240 V
2 sprays d'huile de massage facile à appliquer
1 sac de transport
1 manuel d'instructions

UTILISATION DE Velform® Cellu 5000

L'effet de vide de l'appareil peut entraîner une pression sur la peau.

Si la pression est trop forte, appuyez sur le bouton rouge situé sur la partie supérieure de l'appareil; cette action supprime l'effet de vide.

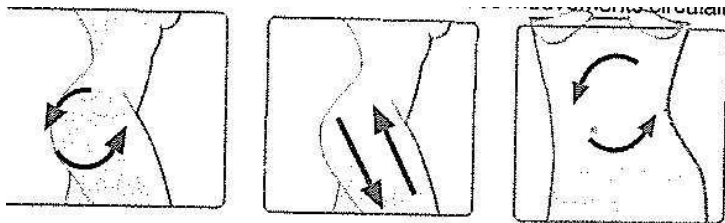
1- Pour des résultats optimaux, nous vous recommandons de nettoyer et de sécher l'endroit du corps (uniquement l'estomac, fessier et les cuisses) où vous souhaitez appliquer Velform® Cellu 5000.

2- Appliquez l'huile en spray Velform® Cellu 5000 Body Oil sur la zone à traiter. L'huile stimule la peau et les tissus et les prépare à un meilleur massage. Ceci fait, procédez au massage de la façon suivante :

Sur l'estomac : massez la peau dans le sens des aiguilles d'une montre en effectuant des mouvements circulaires fermes et amples.

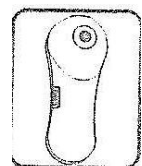
Sur les cuisses : massez la peau en remontant vers le haut des cuisses en effectuant des mouvements circulaires afin de stimuler la microcirculation de la peau.

Sur le fessier : massez la peau en effectuant des mouvements circulaires.



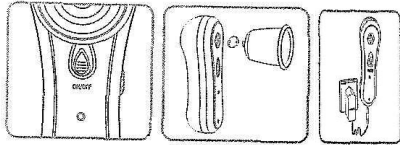
N'oubliez pas que les mouvements doivent être doux (n'appuyez pas trop l'appareil sur la peau) et en spirale (mouvements circulaires permettant au bol de massage de se déplacer sur la peau sans s'en écarter). Nous vous recommandons de ne pas utiliser l'appareil pendant plus de 10 secondes sur une même zone ; vous devez le déplacer sur la peau de façon à couvrir l'ensemble des zones à traiter de façon uniforme.

3- Pour des résultats efficaces, il est recommandé d'utiliser Velform® Cellu 5000 par sessions de 15 à 30 minutes par jour sur chaque zone à traiter.

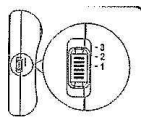


ASSEMBLAGE DE L'APPAREIL

Introduisez le bol dans l'orifice prévu à cet effet et vissez le avec précaution jusqu'à ce qu'il soit correctement fixé. Connectez la prise de l'adaptateur à l'appareil et branchez celui-ci. Veuillez noter que le câble de votre Velform® Cellu 5000 doit toujours rester branché lors de son utilisation. Ceci fait, appuyez sur le bouton ON/OFF. La lumière rouge qui s'allume indique que l'appareil est prêt à être utilisé.



FONCTIONNEMENT DE L'APPAREIL



Vous pouvez choisir entre trois niveaux de succion Légère (1), Moyenne (2) ou Forte (3). Pour régler l'intensité de succion, appuyez sur les boutons -1; -2; .3 ; ceci vous permet d'augmenter ou de réduire l'intensité. Cette fonctionnalité est spécialement conçue pour que l'utilisation de l'appareil se transforme en une expérience agréable mais également efficace: en effet, elle permet de réguler l'intensité du massage en fonction de la zone à traiter. Le massage terminé, éteignez appareil en appuyant sur le bouton ON/OFF ; ne le débranchez pas tant que la lumière rouge reste allumée.

NETTOYAGE ET ENTRETIEN

Vous avez terminé d'utiliser votre Velform® Cellu 5000 pour le nettoyer, assurez-vous qu'il est débranché. Enlevez le bol de succion de l'appareil, nettoyez-le à l'eau et au savon puis séchez le avec une serviette. L'unité principale ne doit pas être lavée sous peine d'être endommagée si vous devez le faire, ôtez les saletés à l'aide d'un coton et d'alcool, Conservez l'appareil dans un endroit sec et sûr.

GARANTIE

Ce produit est garanti contre les défauts de fabrication pendant la période stipulée par la loi en vigueur dans chaque pays.

SPÉCIFICATIONS TECHNIQUES

Spécifications techniques de l'appareil Velform® Cellu 5000

Courant d'entrée CA 3,0 V

Fréquence 50 Hz

Puissance 2,4 W

Spécifications techniques de l'adaptateur CA/CC

Modèle R-635228DT

Courant d'entrée CA 110-240 V

Fréquence : 50 Hz

Courant de sortie CC 3,0 V, 800 mA

ATTENTION - ÉLIMINATION DES MATERIAUX



Le symbole de conteneur sur roues barré indique que vous devez respecter la législation locale en matière de déchets pour ce type de produits.

■ N'éliminez pas ce produit de la même manière que des ordures ménagères courantes. Éliminez-le conformément à la législation locale correspondante.

Les produits électriques et électroniques renferment des substances dangereuses nuisibles à l'environnement et à la santé humaine et ils doivent être recyclés en conséquence.

Industex, s.l
Avda P. Catalanes, 34; 8 planta
08950 Esplugas de Llobregat
Barcelona-Spain

Made in China

Velform® Cellu 5000 est un appareil de massage innovateur qui vous permet de réduire la cellulite, de retrouver une peau ferme et d'adoucir votre peau. Ce produit a été conçu via la toute dernière technologie et utilise les principes du massage sous vide pour réduire la cellulite, modeler la silhouette, tonifier les muscles, activer la circulation sanguine et retrouver une peau ferme. Facile d'emploi, Velform® Cellu 5000 est destiné à être utilisé à la maison.

Lisez avec attention les instructions de sécurité suivantes avant d'utiliser votre Velform® Cellu 5000. Ces instructions vont vous permettre d'utiliser correctement Velform® Cellu 5000. Après les avoir lues, conservez les afin de pouvoir les utiliser ultérieurement.

IMPORTANT

- N'utilisez pas Velform® Cellu 5000 sur l'estomac si vous êtes enceinte.
- Conservez Velform® Cellu 5000 à distance des enfants.
- N'utilisez pas Velform® Cellu 5000 si vous êtes atteint d'une thrombose ou si vous êtes sous traitement médical.
- N'utilisez pas Velform® Cellu 5000 sur l'estomac 30 minutes avant un repas ou pendant la digestion.
- Si vous avez été gravement malade, consultez votre médecin avant d'utiliser Velform® Cellu 5000.
- N'utilisez pas Velform® Cellu 5000 à proximité de l'eau ou avec les mains mouillées.
- Conservez Velform® Cellu 5000 dans le sac de transport fourni et maintenez le à distance des objets pointus ou coupants.
- Ne posez jamais d'objet lourds sur votre Velform® Cellu 5000.
- Cessez immédiatement d'utiliser l'appareil si vous ressentez une gêne.
- Utilisez uniquement le câble et l'adaptateur fournis.
- Débranchez l'appareil après chaque utilisation.
- Ne démontez pas Velform® Cellu 5000 et ne tentez pas de le réparer ou de modifier sa structure.
- N'utilisez pas cet appareil sur une bosse ou sur une blessure.
- N'utilisez pas Velform® Cellu 5000 en cas de température élevée ou dans une atmosphère très humide.
- Attention en raison de 'effet de succion, certaines personnes peuvent constater l'apparition de petites marques sur les zones traitées celles-ci disparaîtront progressivement au bout de quelques jours/heures.
- Velform® Cellu 5000 n'est pas un appareil de type médical ou thérapeutique.

CONTENU

- 1 appareil de massage Velform® Cellu 5000
- 1 bol de succion
- 1 adaptateur CA/CC de 110-240 V
- 2 sprays d'huile de massage facile à appliquer
- 1 sac de transport
- 1 manuel d'instructions

UTILISATION DE Velform® Cellu 5000

L'effet de vide de l'appareil peut entraîner une pression sur la peau.

Si la pression est trop forte, appuyez sur le bouton rouge situé sur la partie supérieure de l'appareil; cette action supprime l'effet de vide.

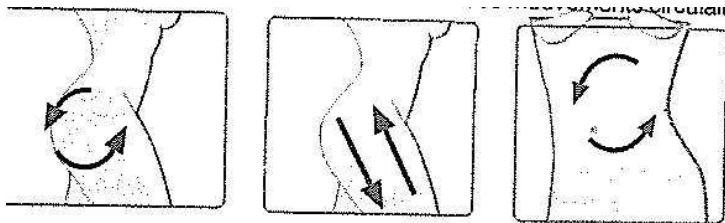
1- Pour des résultats optimaux, nous vous recommandons de nettoyer et de sécher l'endroit du corps (uniquement l'estomac, fessier et les cuisses) où vous souhaitez appliquer Velform® Cellu 5000.

2- Appliquez l'huile en spray Velform® Cellu 5000 Body Oil sur la zone à traiter. L'huile stimule la peau et les tissus et les prépare à un meilleur massage. Ceci fait, procédez au massage de la façon suivante :

Sur l'estomac : massez la peau dans le sens des aiguilles d'une montre en effectuant des mouvements circulaires fermes et amples.

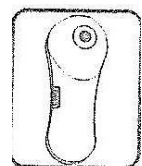
Sur les cuisses : massez la peau en remontant vers le haut des cuisses en effectuant des mouvements circulaires afin de stimuler la microcirculation de la peau.

Sur le fessier : massez la peau en effectuant des mouvements circulaires.



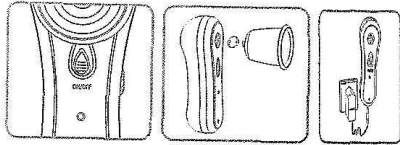
N'oubliez pas que les mouvements doivent être doux (n'appuyez pas trop l'appareil sur la peau) et en spirale (mouvements circulaires permettant au bol de massage de se déplacer sur la peau sans s'en écarter). Nous vous recommandons de ne pas utiliser l'appareil pendant plus de 10 secondes sur une même zone ; vous devez le déplacer sur la peau de façon à couvrir l'ensemble des zones à traiter de façon uniforme.

3- Pour des résultats efficaces, il est recommandé d'utiliser Velform® Cellu 5000 par sessions de 15 à 30 minutes par jour sur chaque zone à traiter.

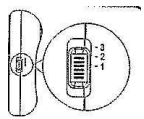


ASSEMBLAGE DE L'APPAREIL

Introduisez le bol dans l'orifice prévu à cet effet et vissez le avec précaution jusqu'à ce qu'il soit correctement fixé. Connectez la prise de l'adaptateur à l'appareil et branchez celui-ci. Veuillez noter que le câble de votre Velform® Cellu 5000 doit toujours rester branché lors de son utilisation. Ceci fait, appuyez sur le bouton ON/OFF. La lumière rouge qui s'allume indique que l'appareil est prêt à être utilisé.



FONCTIONNEMENT DE L'APPAREIL



Vous pouvez choisir entre trois niveaux de succion Légère (1), Moyenne (2) ou Forte (3). Pour régler l'intensité de succion, appuyez sur les boutons -1; -2; .3 ; ceci vous permet d'augmenter ou de réduire l'intensité. Cette fonctionnalité est spécialement conçue pour que l'utilisation de l'appareil se transforme en une expérience agréable mais également efficace: en effet, elle permet de réguler l'intensité du massage en fonction de la zone à traiter. Le massage terminé, éteignez l'appareil en appuyant sur le bouton ON/OFF ; ne le débranchez pas tant que la lumière rouge reste allumée.

NETTOYAGE ET ENTRETIEN

Vous avez terminé d'utiliser votre Velform® Cellu 5000 pour le nettoyer, assurez-vous qu'il est débranché. Enlevez le bol de succion de l'appareil, nettoyez-le à l'eau et au savon puis séchez le avec une serviette. L'unité principale ne doit pas être lavée sous peine d'être endommagée si vous devez le faire, ôtez les saletés à l'aide d'un coton et d'alcool, Conservez l'appareil dans un endroit sec et sûr.

GARANTIE

Ce produit est garanti contre les défauts de fabrication pendant la période stipulée par la loi en vigueur dans chaque pays.

SPÉCIFICATIONS TECHNIQUES

Spécifications techniques de l'appareil Velform® Cellu 5000

Courant d'entrée CA 3,0 V

Fréquence 50 Hz

Puissance 2,4 W

Spécifications techniques de l'adaptateur CA/CC

Modèle R-635228DT

Courant d'entrée CA 110-240 V

Fréquence : 50 Hz

Courant de sortie CC 3,0 V, 800 mA

ATTENTION - ÉLIMINATION DES MATERIAUX



Le symbole de conteneur sur roues barré indique que vous devez respecter la législation locale en matière de déchets pour ce type de produits.

■ N'éliminez pas ce produit de la même manière que des ordures ménagères courantes. Éliminez-le conformément à la législation locale correspondante.

Les produits électriques et électroniques renferment des substances dangereuses nuisibles à l'environnement et à la santé humaine et ils doivent être recyclés en conséquence.

Industex, s.l
Avda P. Catalanes, 34; 8 planta
08950 Esplugas de Llobregat
Barcelona-Spain

Made in China

Velform® Cellu 5000 est un appareil de massage innovateur qui vous permet de réduire la cellulite, de retrouver une peau ferme et d'adoucir votre peau. Ce produit a été conçu via la toute dernière technologie et utilise les principes du massage sous vide pour réduire la cellulite, modeler la silhouette, tonifier les muscles, activer la circulation sanguine et retrouver une peau ferme. Facile d'emploi, Velform® Cellu 5000 est destiné à être utilisé à la maison.

Lisez avec attention les instructions de sécurité suivantes avant d'utiliser votre Velform® Cellu 5000. Ces instructions vont vous permettre d'utiliser correctement Velform® Cellu 5000. Après les avoir lues, conservez les afin de pouvoir les utiliser ultérieurement.

IMPORTANT

- N'utilisez pas Velform® Cellu 5000 sur l'estomac si vous êtes enceinte.
- Conservez Velform® Cellu 5000 à distance des enfants.
- N'utilisez pas Velform® Cellu 5000 si vous êtes atteint d'une thrombose ou si vous êtes sous traitement médical.
- N'utilisez pas Velform® Cellu 5000 sur l'estomac 30 minutes avant un repas ou pendant la digestion.
- Si vous avez été gravement malade, consultez votre médecin avant d'utiliser Velform® Cellu 5000.
- N'utilisez pas Velform® Cellu 5000 à proximité de l'eau ou avec les mains mouillées.
- Conservez Velform® Cellu 5000 dans le sac de transport fourni et maintenez le à distance des objets pointus ou coupants.
- Ne posez jamais d'objet lourds sur votre Velform® Cellu 5000.
- Cessez immédiatement d'utiliser l'appareil si vous ressentez une gêne.
- Utilisez uniquement le câble et l'adaptateur fournis.
- Débranchez l'appareil après chaque utilisation.
- Ne démontez pas Velform® Cellu 5000 et ne tentez pas de le réparer ou de modifier sa structure.
- N'utilisez pas cet appareil sur une bosse ou sur une blessure.
- N'utilisez pas Velform® Cellu 5000 en cas de température élevée ou dans une atmosphère très humide.
- Attention en raison de 'effet de succion, certaines personnes peuvent constater l'apparition de petites marques sur les zones traitées celles-ci disparaîtront progressivement au bout de quelques jours/heures.
- Velform® Cellu 5000 n'est pas un appareil de type médical ou thérapeutique.

CONTENU

1 appareil de massage Velform® Cellu 5000
1 bol de succion
1 adaptateur CA/CC de 110-240 V
2 sprays d'huile de massage facile à appliquer
1 sac de transport
1 manuel d'instructions

UTILISATION DE Velform® Cellu 5000

L'effet de vide de l'appareil peut entraîner une pression sur la peau.

Si la pression est trop forte, appuyez sur le bouton rouge situé sur la partie supérieure de l'appareil; cette action supprime l'effet de vide.

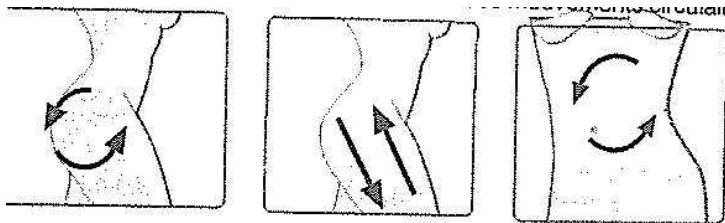
1- Pour des résultats optimaux, nous vous recommandons de nettoyer et de sécher l'endroit du corps (uniquement l'estomac, fessier et les cuisses) où vous souhaitez appliquer Velform® Cellu 5000.

2- Appliquez l'huile en spray Velform® Cellu 5000 Body Oil sur la zone à traiter. L'huile stimule la peau et les tissus et les prépare à un meilleur massage. Ceci fait, procédez au massage de la façon suivante :

Sur l'estomac : massez la peau dans le sens des aiguilles d'une montre en effectuant des mouvements circulaires fermes et amples.

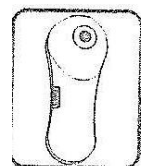
Sur les cuisses : massez la peau en remontant vers le haut des cuisses en effectuant des mouvements circulaires afin de stimuler la microcirculation de la peau.

Sur le fessier : massez la peau en effectuant des mouvements circulaires.



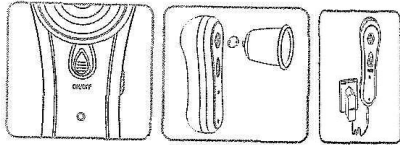
N'oubliez pas que les mouvements doivent être doux (n'appuyez pas trop l'appareil sur la peau) et en spirale (mouvements circulaires permettant au bol de massage de se déplacer sur la peau sans s'en écarter). Nous vous recommandons de ne pas utiliser l'appareil pendant plus de 10 secondes sur une même zone ; vous devez le déplacer sur la peau de façon à couvrir l'ensemble des zones à traiter de façon uniforme.

3- Pour des résultats efficaces, il est recommandé d'utiliser Velform® Cellu 5000 par sessions de 15 à 30 minutes par jour sur chaque zone à traiter.

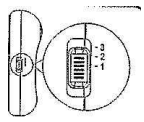


ASSEMBLAGE DE L'APPAREIL

Introduisez le bol dans l'orifice prévu à cet effet et vissez le avec précaution jusqu'à ce qu'il soit correctement fixé. Connectez la prise de l'adaptateur à l'appareil et branchez celui-ci. Veuillez noter que le câble de votre Velform® Cellu 5000 doit toujours rester branché lors de son utilisation. Ceci fait, appuyez sur le bouton ON/OFF. La lumière rouge qui s'allume indique que l'appareil est prêt à être utilisé.



FONCTIONNEMENT DE L'APPAREIL



Vous pouvez choisir entre trois niveaux de succion Légère (1), Moyenne (2) ou Forte (3). Pour régler l'intensité de succion, appuyez sur les boutons -1; -2; .3 ; ceci vous permet d'augmenter ou de réduire l'intensité. Cette fonctionnalité est spécialement conçue pour que l'utilisation de l'appareil se transforme en une expérience agréable mais également efficace: en effet, elle permet de réguler l'intensité du massage en fonction de la zone à traiter. Le massage terminé, éteignez appareil en appuyant sur le bouton ON/OFF ; ne le débranchez pas tant que la lumière rouge reste allumée.

NETTOYAGE ET ENTRETIEN

Vous avez terminé d'utiliser votre Velform® Cellu 5000 pour le nettoyer, assurez-vous qu'il est débranché. Enlevez le bol de succion de l'appareil, nettoyez-le à l'eau et au savon puis séchez le avec une serviette. L'unité principale ne doit pas être lavée sous peine d'être endommagée si vous devez le faire, ôtez les saletés à l'aide d'un coton et d'alcool, Conservez l'appareil dans un endroit sec et sûr.

GARANTIE

Ce produit est garanti contre les défauts de fabrication pendant la période stipulée par la loi en vigueur dans chaque pays.

SPÉCIFICATIONS TECHNIQUES

Spécifications techniques de l'appareil Velform® Cellu 5000

Courant d'entrée CA 3,0 V

Fréquence 50 Hz

Puissance 2,4 W

Spécifications techniques de l'adaptateur CA/CC

Modèle R-635228DT

Courant d'entrée CA 110-240 V

Fréquence : 50 Hz

Courant de sortie CC 3,0 V, 800 mA

ATTENTION - ÉLIMINATION DES MATERIAUX



Le symbole de conteneur sur roues barré indique que vous devez respecter la législation locale en matière de déchets pour ce type de produits.

■ N'éliminez pas ce produit de la même manière que des ordures ménagères courantes. Éliminez-le conformément à la législation locale correspondante.

Les produits électriques et électroniques renferment des substances dangereuses nuisibles à l'environnement et à la santé humaine et ils doivent être recyclés en conséquence.

Industex, s.l
Avda P. Catalanes, 34; 8 planta
08950 Esplugas de Llobregat
Barcelona-Spain

Made in China

Velform® Cellu 5000 est un appareil de massage innovateur qui vous permet de réduire la cellulite, de retrouver une peau ferme et d'adoucir votre peau. Ce produit a été conçu via la toute dernière technologie et utilise les principes du massage sous vide pour réduire la cellulite, modeler la silhouette, tonifier les muscles, activer la circulation sanguine et retrouver une peau ferme. Facile d'emploi, Velform® Cellu 5000 est destiné à être utilisé à la maison.

Lisez avec attention les instructions de sécurité suivantes avant d'utiliser votre Velform® Cellu 5000. Ces instructions vont vous permettre d'utiliser correctement Velform® Cellu 5000. Après les avoir lues, conservez les afin de pouvoir les utiliser ultérieurement.

IMPORTANT

- N'utilisez pas Velform® Cellu 5000 sur l'estomac si vous êtes enceinte.
- Conservez Velform® Cellu 5000 à distance des enfants.
- N'utilisez pas Velform® Cellu 5000 si vous êtes atteint d'une thrombose ou si vous êtes sous traitement médical.
- N'utilisez pas Velform® Cellu 5000 sur l'estomac 30 minutes avant un repas ou pendant la digestion.
- Si vous avez été gravement malade, consultez votre médecin avant d'utiliser Velform® Cellu 5000.
- N'utilisez pas Velform® Cellu 5000 à proximité de l'eau ou avec les mains mouillées.
- Conservez Velform® Cellu 5000 dans le sac de transport fourni et maintenez le à distance des objets pointus ou coupants.
- Ne posez jamais d'objet lourds sur votre Velform® Cellu 5000.
- Cessez immédiatement d'utiliser l'appareil si vous ressentez une gêne.
- Utilisez uniquement le câble et l'adaptateur fournis.
- Débranchez l'appareil après chaque utilisation.
- Ne démontez pas Velform® Cellu 5000 et ne tentez pas de le réparer ou de modifier sa structure.
- N'utilisez pas cet appareil sur une bosse ou sur une blessure.
- N'utilisez pas Velform® Cellu 5000 en cas de température élevée ou dans une atmosphère très humide.
- Attention en raison de 'effet de succion, certaines personnes peuvent constater l'apparition de petites marques sur les zones traitées celles-ci disparaîtront progressivement au bout de quelques jours/heures.
- Velform® Cellu 5000 n'est pas un appareil de type médical ou thérapeutique.

CONTENU

1 appareil de massage Velform® Cellu 5000
1 bol de succion
1 adaptateur CA/CC de 110-240 V
2 sprays d'huile de massage facile à appliquer
1 sac de transport
1 manuel d'instructions

UTILISATION DE Velform® Cellu 5000

L'effet de vide de l'appareil peut entraîner une pression sur la peau.

Si la pression est trop forte, appuyez sur le bouton rouge situé sur la partie supérieure de l'appareil; cette action supprime l'effet de vide.

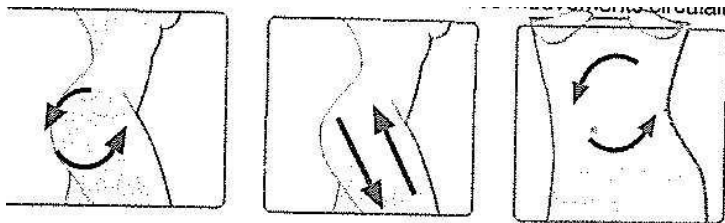
1- Pour des résultats optimaux, nous vous recommandons de nettoyer et de sécher l'endroit du corps (uniquement l'estomac, fessier et les cuisses) où vous souhaitez appliquer Velform® Cellu 5000.

2- Appliquez l'huile en spray Velform® Cellu 5000 Body Oil sur la zone à traiter. L'huile stimule la peau et les tissus et les prépare à un meilleur massage. Ceci fait, procédez au massage de la façon suivante :

Sur l'estomac : massez la peau dans le sens des aiguilles d'une montre en effectuant des mouvements circulaires fermes et amples.

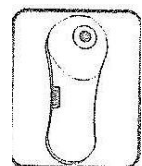
Sur les cuisses : massez la peau en remontant vers le haut des cuisses en effectuant des mouvements circulaires afin de stimuler la microcirculation de la peau.

Sur le fessier : massez la peau en effectuant des mouvements circulaires.



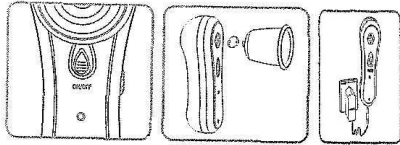
N'oubliez pas que les mouvements doivent être doux (n'appuyez pas trop l'appareil sur la peau) et en spirale (mouvements circulaires permettant au bol de massage de se déplacer sur la peau sans s'en écarter). Nous vous recommandons de ne pas utiliser l'appareil pendant plus de 10 secondes sur une même zone ; vous devez le déplacer sur la peau de façon à couvrir l'ensemble des zones à traiter de façon uniforme.

3- Pour des résultats efficaces, il est recommandé d'utiliser Velform® Cellu 5000 par sessions de 15 à 30 minutes par jour sur chaque zone à traiter.

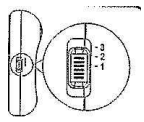


ASSEMBLAGE DE L'APPAREIL

Introduisez le bol dans l'orifice prévu à cet effet et vissez le avec précaution jusqu'à ce qu'il soit correctement fixé. Connectez la prise de l'adaptateur à l'appareil et branchez celui-ci. Veuillez noter que le câble de votre Velform® Cellu 5000 doit toujours rester branché lors de son utilisation. Ceci fait, appuyez sur le bouton ON/OFF. La lumière rouge qui s'allume indique que l'appareil est prêt à être utilisé.



FONCTIONNEMENT DE L'APPAREIL



Vous pouvez choisir entre trois niveaux de succion Légère (1), Moyenne (2) ou Forte (3). Pour régler l'intensité de succion, appuyez sur les boutons -1; -2; .3 ; ceci vous permet d'augmenter ou de réduire l'intensité. Cette fonctionnalité est spécialement conçue pour que l'utilisation de l'appareil se transforme en une expérience agréable mais également efficace: en effet, elle permet de réguler l'intensité du massage en fonction de la zone à traiter. Le massage terminé, éteignez appareil en appuyant sur le bouton ON/OFF ; ne le débranchez pas tant que la lumière rouge reste allumée.

NETTOYAGE ET ENTRETIEN

Vous avez terminé d'utiliser votre Velform® Cellu 5000 pour le nettoyer, assurez-vous qu'il est débranché. Enlevez le bol de succion de l'appareil, nettoyez-le à l'eau et au savon puis séchez le avec une serviette. L'unité principale ne doit pas être lavée sous peine d'être endommagée si vous devez le faire, ôtez les saletés à l'aide d'un coton et d'alcool, Conservez l'appareil dans un endroit sec et sûr.

GARANTIE

Ce produit est garanti contre les défauts de fabrication pendant la période stipulée par la loi en vigueur dans chaque pays.

SPÉCIFICATIONS TECHNIQUES

Spécifications techniques de l'appareil Velform® Cellu 5000

Courant d'entrée CA 3,0 V

Fréquence 50 Hz

Puissance 2,4 W

Spécifications techniques de l'adaptateur CA/CC

Modèle R-635228DT

Courant d'entrée CA 110-240 V

Fréquence : 50 Hz

Courant de sortie CC 3,0 V, 800 mA

ATTENTION - ÉLIMINATION DES MATERIAUX



Le symbole de conteneur sur roues barré indique que vous devez respecter la législation locale en matière de déchets pour ce type de produits.

■ N'éliminez pas ce produit de la même manière que des ordures ménagères courantes. Éliminez-le conformément à la législation locale correspondante.

Les produits électriques et électroniques renferment des substances dangereuses nuisibles à l'environnement et à la santé humaine et ils doivent être recyclés en conséquence.

Industex, s.l
Avda P. Catalanes, 34; 8 planta
08950 Esplugas de Llobregat
Barcelona-Spain

Made in China

Velform® Cellu 5000 est un appareil de massage innovateur qui vous permet de réduire la cellulite, de retrouver une peau ferme et d'adoucir votre peau. Ce produit a été conçu via la toute dernière technologie et utilise les principes du massage sous vide pour réduire la cellulite, modeler la silhouette, tonifier les muscles, activer la circulation sanguine et retrouver une peau ferme. Facile d'emploi, Velform® Cellu 5000 est destiné à être utilisé à la maison.

Lisez avec attention les instructions de sécurité suivantes avant d'utiliser votre Velform® Cellu 5000. Ces instructions vont vous permettre d'utiliser correctement Velform® Cellu 5000. Après les avoir lues, conservez les afin de pouvoir les utiliser ultérieurement.

IMPORTANT

- N'utilisez pas Velform® Cellu 5000 sur l'estomac si vous êtes enceinte.
- Conservez Velform® Cellu 5000 à distance des enfants.
- N'utilisez pas Velform® Cellu 5000 si vous êtes atteint d'une thrombose ou si vous êtes sous traitement médical.
- N'utilisez pas Velform® Cellu 5000 sur l'estomac 30 minutes avant un repas ou pendant la digestion.
- Si vous avez été gravement malade, consultez votre médecin avant d'utiliser Velform® Cellu 5000.
- N'utilisez pas Velform® Cellu 5000 à proximité de l'eau ou avec les mains mouillées.
- Conservez Velform® Cellu 5000 dans le sac de transport fourni et maintenez le à distance des objets pointus ou coupants.
- Ne posez jamais d'objet lourds sur votre Velform® Cellu 5000.
- Cessez immédiatement d'utiliser l'appareil si vous ressentez une gêne.
- Utilisez uniquement le câble et l'adaptateur fournis.
- Débranchez l'appareil après chaque utilisation.
- Ne démontez pas Velform® Cellu 5000 et ne tentez pas de le réparer ou de modifier sa structure.
- N'utilisez pas cet appareil sur une bosse ou sur une blessure.
- N'utilisez pas Velform® Cellu 5000 en cas de température élevée ou dans une atmosphère très humide.
- Attention en raison de 'effet de succion, certaines personnes peuvent constater l'apparition de petites marques sur les zones traitées celles-ci disparaîtront progressivement au bout de quelques jours/heures.
- Velform® Cellu 5000 n'est pas un appareil de type médical ou thérapeutique.

CONTENU

1 appareil de massage Velform® Cellu 5000
1 bol de succion
1 adaptateur CA/CC de 110-240 V
2 sprays d'huile de massage facile à appliquer
1 sac de transport
1 manuel d'instructions

UTILISATION DE Velform® Cellu 5000

L'effet de vide de l'appareil peut entraîner une pression sur la peau.

Si la pression est trop forte, appuyez sur le bouton rouge situé sur la partie supérieure de l'appareil; cette action supprime l'effet de vide.

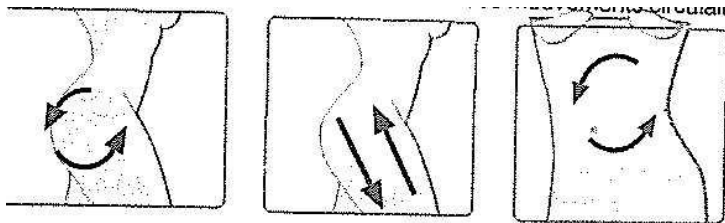
1- Pour des résultats optimaux, nous vous recommandons de nettoyer et de sécher l'endroit du corps (uniquement l'estomac, fessier et les cuisses) où vous souhaitez appliquer Velform® Cellu 5000.

2- Appliquez l'huile en spray Velform® Cellu 5000 Body Oil sur la zone à traiter. L'huile stimule la peau et les tissus et les prépare à un meilleur massage. Ceci fait, procédez au massage de la façon suivante :

Sur l'estomac : massez la peau dans le sens des aiguilles d'une montre en effectuant des mouvements circulaires fermes et amples.

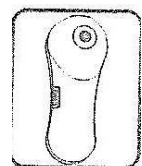
Sur les cuisses : massez la peau en remontant vers le haut des cuisses en effectuant des mouvements circulaires afin de stimuler la microcirculation de la peau.

Sur le fessier : massez la peau en effectuant des mouvements circulaires.



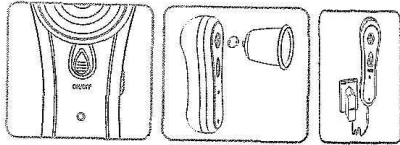
N'oubliez pas que les mouvements doivent être doux (n'appuyez pas trop l'appareil sur la peau) et en spirale (mouvements circulaires permettant au bol de massage de se déplacer sur la peau sans s'en écarter). Nous vous recommandons de ne pas utiliser l'appareil pendant plus de 10 secondes sur une même zone ; vous devez le déplacer sur la peau de façon à couvrir l'ensemble des zones à traiter de façon uniforme.

3- Pour des résultats efficaces, il est recommandé d'utiliser Velform® Cellu 5000 par sessions de 15 à 30 minutes par jour sur chaque zone à traiter.

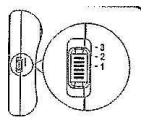


ASSEMBLAGE DE L'APPAREIL

Introduisez le bol dans l'orifice prévu à cet effet et vissez le avec précaution jusqu'à ce qu'il soit correctement fixé. Connectez la prise de l'adaptateur à l'appareil et branchez celui-ci. Veuillez noter que le câble de votre Velform® Cellu 5000 doit toujours rester branché lors de son utilisation. Ceci fait, appuyez sur le bouton ON/OFF. La lumière rouge qui s'allume indique que l'appareil est prêt à être utilisé.



FONCTIONNEMENT DE L'APPAREIL



Vous pouvez choisir entre trois niveaux de succion Légère (1), Moyenne (2) ou Forte (3). Pour régler l'intensité de succion, appuyez sur les boutons -1; -2; .3 ; ceci vous permet d'augmenter ou de réduire l'intensité. Cette fonctionnalité est spécialement conçue pour que l'utilisation de l'appareil se transforme en une expérience agréable mais également efficace: en effet, elle permet de réguler l'intensité du massage en fonction de la zone à traiter. Le massage terminé, éteignez l'appareil en appuyant sur le bouton ON/OFF ; ne le débranchez pas tant que la lumière rouge reste allumée.

NETTOYAGE ET ENTRETIEN

Vous avez terminé d'utiliser votre Velform® Cellu 5000 pour le nettoyer, assurez-vous qu'il est débranché. Enlevez le bol de succion de l'appareil, nettoyez-le à l'eau et au savon puis séchez le avec une serviette. L'unité principale ne doit pas être lavée sous peine d'être endommagée si vous devez le faire, ôtez les saletés à l'aide d'un coton et d'alcool, Conservez l'appareil dans un endroit sec et sûr.

GARANTIE

Ce produit est garanti contre les défauts de fabrication pendant la période stipulée par la loi en vigueur dans chaque pays.

SPÉCIFICATIONS TECHNIQUES

Spécifications techniques de l'appareil Velform® Cellu 5000

Courant d'entrée CA 3,0 V

Fréquence 50 Hz

Puissance 2,4 W

Spécifications techniques de l'adaptateur CA/CC

Modèle R-635228DT

Courant d'entrée CA 110-240 V

Fréquence : 50 Hz

Courant de sortie CC 3,0 V, 800 mA

ATTENTION - ÉLIMINATION DES MATERIAUX



Le symbole de conteneur sur roues barré indique que vous devez respecter la législation locale en matière de déchets pour ce type de produits.

■ N'éliminez pas ce produit de la même manière que des ordures ménagères courantes. Éliminez-le conformément à la législation locale correspondante.

Les produits électriques et électroniques renferment des substances dangereuses nuisibles à l'environnement et à la santé humaine et ils doivent être recyclés en conséquence.

Industex, s.l
Avda P. Catalanes, 34; 8 planta
08950 Esplugas de Llobregat
Barcelona-Spain

Made in China

Velform® Cellu 5000 est un appareil de massage innovateur qui vous permet de réduire la cellulite, de retrouver une peau ferme et d'adoucir votre peau. Ce produit a été conçu via la toute dernière technologie et utilise les principes du massage sous vide pour réduire la cellulite, modeler la silhouette, tonifier les muscles, activer la circulation sanguine et retrouver une peau ferme. Facile d'emploi, Velform® Cellu 5000 est destiné à être utilisé à la maison.

Lisez avec attention les instructions de sécurité suivantes avant d'utiliser votre Velform® Cellu 5000. Ces instructions vont vous permettre d'utiliser correctement Velform® Cellu 5000. Après les avoir lues, conservez les afin de pouvoir les utiliser ultérieurement.

IMPORTANT

- N'utilisez pas Velform® Cellu 5000 sur l'estomac si vous êtes enceinte.
- Conservez Velform® Cellu 5000 à distance des enfants.
- N'utilisez pas Velform® Cellu 5000 si vous êtes atteint d'une thrombose ou si vous êtes sous traitement médical.
- N'utilisez pas Velform® Cellu 5000 sur l'estomac 30 minutes avant un repas ou pendant la digestion.
- Si vous avez été gravement malade, consultez votre médecin avant d'utiliser Velform® Cellu 5000.
- N'utilisez pas Velform® Cellu 5000 à proximité de l'eau ou avec les mains mouillées.
- Conservez Velform® Cellu 5000 dans le sac de transport fourni et maintenez le à distance des objets pointus ou coupants.
- Ne posez jamais d'objet lourds sur votre Velform® Cellu 5000.
- Cessez immédiatement d'utiliser l'appareil si vous ressentez une gêne.
- Utilisez uniquement le câble et l'adaptateur fournis.
- Débranchez l'appareil après chaque utilisation.
- Ne démontez pas Velform® Cellu 5000 et ne tentez pas de le réparer ou de modifier sa structure.
- N'utilisez pas cet appareil sur une bosse ou sur une blessure.
- N'utilisez pas Velform® Cellu 5000 en cas de température élevée ou dans une atmosphère très humide.
- Attention en raison de 'effet de succion, certaines personnes peuvent constater l'apparition de petites marques sur les zones traitées celles-ci disparaîtront progressivement au bout de quelques jours/heures.
- Velform® Cellu 5000 n'est pas un appareil de type médical ou thérapeutique.

CONTENU

1 appareil de massage Velform® Cellu 5000
1 bol de succion
1 adaptateur CA/CC de 110-240 V
2 sprays d'huile de massage facile à appliquer
1 sac de transport
1 manuel d'instructions

UTILISATION DE Velform® Cellu 5000

L'effet de vide de l'appareil peut entraîner une pression sur la peau.

Si la pression est trop forte, appuyez sur le bouton rouge situé sur la partie supérieure de l'appareil; cette action supprime l'effet de vide.

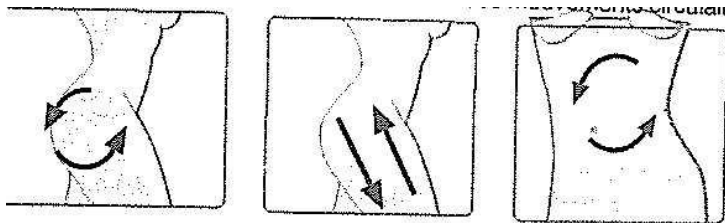
1- Pour des résultats optimaux, nous vous recommandons de nettoyer et de sécher l'endroit du corps (uniquement l'estomac, fessier et les cuisses) où vous souhaitez appliquer Velform® Cellu 5000.

2- Appliquez l'huile en spray Velform® Cellu 5000 Body Oil sur la zone à traiter. L'huile stimule la peau et les tissus et les prépare à un meilleur massage. Ceci fait, procédez au massage de la façon suivante :

Sur l'estomac : massez la peau dans le sens des aiguilles d'une montre en effectuant des mouvements circulaires fermes et amples.

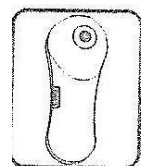
Sur les cuisses : massez la peau en remontant vers le haut des cuisses en effectuant des mouvements circulaires afin de stimuler la microcirculation de la peau.

Sur le fessier : massez la peau en effectuant des mouvements circulaires.



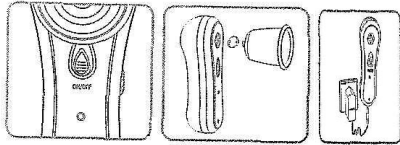
N'oubliez pas que les mouvements doivent être doux (n'appuyez pas trop l'appareil sur la peau) et en spirale (mouvements circulaires permettant au bol de massage de se déplacer sur la peau sans s'en écarter). Nous vous recommandons de ne pas utiliser l'appareil pendant plus de 10 secondes sur une même zone ; vous devez le déplacer sur la peau de façon à couvrir l'ensemble des zones à traiter de façon uniforme.

3- Pour des résultats efficaces, il est recommandé d'utiliser Velform® Cellu 5000 par sessions de 15 à 30 minutes par jour sur chaque zone à traiter.

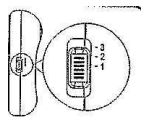


ASSEMBLAGE DE L'APPAREIL

Introduisez le bol dans l'orifice prévu à cet effet et vissez le avec précaution jusqu'à ce qu'il soit correctement fixé. Connectez la prise de l'adaptateur à l'appareil et branchez celui-ci. Veuillez noter que le câble de votre Velform® Cellu 5000 doit toujours rester branché lors de son utilisation. Ceci fait, appuyez sur le bouton ON/OFF. La lumière rouge qui s'allume indique que l'appareil est prêt à être utilisé.



FONCTIONNEMENT DE L'APPAREIL



Vous pouvez choisir entre trois niveaux de succion Légère (1), Moyenne (2) ou Forte (3). Pour régler l'intensité de succion, appuyez sur les boutons -1; -2; .3 ; ceci vous permet d'augmenter ou de réduire l'intensité. Cette fonctionnalité est spécialement conçue pour que l'utilisation de l'appareil se transforme en une expérience agréable mais également efficace: en effet, elle permet de réguler l'intensité du massage en fonction de la zone à traiter. Le massage terminé, éteignez appareil en appuyant sur le bouton ON/OFF ; ne le débranchez pas tant que la lumière rouge reste allumée.

NETTOYAGE ET ENTRETIEN

Vous avez terminé d'utiliser votre Velform® Cellu 5000 pour le nettoyer, assurez-vous qu'il est débranché. Enlevez le bol de succion de l'appareil, nettoyez-le à l'eau et au savon puis séchez le avec une serviette. L'unité principale ne doit pas être lavée sous peine d'être endommagée si vous devez le faire, ôtez les saletés à l'aide d'un coton et d'alcool, Conservez l'appareil dans un endroit sec et sûr.

GARANTIE

Ce produit est garanti contre les défauts de fabrication pendant la période stipulée par la loi en vigueur dans chaque pays.

SPÉCIFICATIONS TECHNIQUES

Spécifications techniques de l'appareil Velform® Cellu 5000

Courant d'entrée CA 3,0 V

Fréquence 50 Hz

Puissance 2,4 W

Spécifications techniques de l'adaptateur CA/CC

Modèle R-635228DT

Courant d'entrée CA 110-240 V

Fréquence : 50 Hz

Courant de sortie CC 3,0 V, 800 mA

ATTENTION - ÉLIMINATION DES MATERIAUX



Le symbole de conteneur sur roues barré indique que vous devez respecter la législation locale en matière de déchets pour ce type de produits.

■ N'éliminez pas ce produit de la même manière que des ordures ménagères courantes. Éliminez-le conformément à la législation locale correspondante.

Les produits électriques et électroniques renferment des substances dangereuses nuisibles à l'environnement et à la santé humaine et ils doivent être recyclés en conséquence.

Industex, s.l
Avda P. Catalanes, 34; 8 planta
08950 Esplugas de Llobregat
Barcelona-Spain

Made in China

Velform® Cellu 5000 est un appareil de massage innovateur qui vous permet de réduire la cellulite, de retrouver une peau ferme et d'adoucir votre peau. Ce produit a été conçu via la toute dernière technologie et utilise les principes du massage sous vide pour réduire la cellulite, modeler la silhouette, tonifier les muscles, activer la circulation sanguine et retrouver une peau ferme. Facile d'emploi, Velform® Cellu 5000 est destiné à être utilisé à la maison.

Lisez avec attention les instructions de sécurité suivantes avant d'utiliser votre Velform® Cellu 5000. Ces instructions vont vous permettre d'utiliser correctement Velform® Cellu 5000. Après les avoir lues, conservez les afin de pouvoir les utiliser ultérieurement.

IMPORTANT

- N'utilisez pas Velform® Cellu 5000 sur l'estomac si vous êtes enceinte.
- Conservez Velform® Cellu 5000 à distance des enfants.
- N'utilisez pas Velform® Cellu 5000 si vous êtes atteint d'une thrombose ou si vous êtes sous traitement médical.
- N'utilisez pas Velform® Cellu 5000 sur l'estomac 30 minutes avant un repas ou pendant la digestion.
- Si vous avez été gravement malade, consultez votre médecin avant d'utiliser Velform® Cellu 5000.
- N'utilisez pas Velform® Cellu 5000 à proximité de l'eau ou avec les mains mouillées.
- Conservez Velform® Cellu 5000 dans le sac de transport fourni et maintenez le à distance des objets pointus ou coupants.
- Ne posez jamais d'objet lourds sur votre Velform® Cellu 5000.
- Cessez immédiatement d'utiliser l'appareil si vous ressentez une gêne.
- Utilisez uniquement le câble et l'adaptateur fournis.
- Débranchez l'appareil après chaque utilisation.
- Ne démontez pas Velform® Cellu 5000 et ne tentez pas de le réparer ou de modifier sa structure.
- N'utilisez pas cet appareil sur une bosse ou sur une blessure.
- N'utilisez pas Velform® Cellu 5000 en cas de température élevée ou dans une atmosphère très humide.
- Attention en raison de 'effet de succion, certaines personnes peuvent constater l'apparition de petites marques sur les zones traitées celles-ci disparaîtront progressivement au bout de quelques jours/heures.
- Velform® Cellu 5000 n'est pas un appareil de type médical ou thérapeutique.

CONTENU

1 appareil de massage Velform® Cellu 5000
1 bol de succion
1 adaptateur CA/CC de 110-240 V
2 sprays d'huile de massage facile à appliquer
1 sac de transport
1 manuel d'instructions

UTILISATION DE Velform® Cellu 5000

L'effet de vide de l'appareil peut entraîner une pression sur la peau.

Si la pression est trop forte, appuyez sur le bouton rouge situé sur la partie supérieure de l'appareil; cette action supprime l'effet de vide.

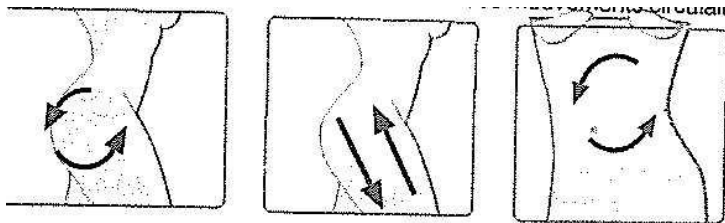
1- Pour des résultats optimaux, nous vous recommandons de nettoyer et de sécher l'endroit du corps (uniquement l'estomac, fessier et les cuisses) où vous souhaitez appliquer Velform® Cellu 5000.

2- Appliquez l'huile en spray Velform® Cellu 5000 Body Oil sur la zone à traiter. L'huile stimule la peau et les tissus et les prépare à un meilleur massage. Ceci fait, procédez au massage de la façon suivante :

Sur l'estomac : massez la peau dans le sens des aiguilles d'une montre en effectuant des mouvements circulaires fermes et amples.

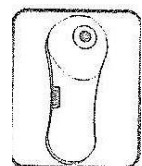
Sur les cuisses : massez la peau en remontant vers le haut des cuisses en effectuant des mouvements circulaires afin de stimuler la microcirculation de la peau.

Sur le fessier : massez la peau en effectuant des mouvements circulaires.



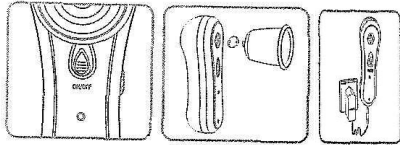
N'oubliez pas que les mouvements doivent être doux (n'appuyez pas trop l'appareil sur la peau) et en spirale (mouvements circulaires permettant au bol de massage de se déplacer sur la peau sans s'en écarter). Nous vous recommandons de ne pas utiliser l'appareil pendant plus de 10 secondes sur une même zone ; vous devez le déplacer sur la peau de façon à couvrir l'ensemble des zones à traiter de façon uniforme.

3- Pour des résultats efficaces, il est recommandé d'utiliser Velform® Cellu 5000 par sessions de 15 à 30 minutes par jour sur chaque zone à traiter.

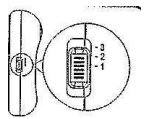


ASSEMBLAGE DE L'APPAREIL

Introduisez le bol dans l'orifice prévu à cet effet et vissez le avec précaution jusqu'à ce qu'il soit correctement fixé. Connectez la prise de l'adaptateur à l'appareil et branchez celui-ci. Veuillez noter que le câble de votre Velform® Cellu 5000 doit toujours rester branché lors de son utilisation. Ceci fait, appuyez sur le bouton ON/OFF. La lumière rouge qui s'allume indique que l'appareil est prêt à être utilisé.



FONCTIONNEMENT DE L'APPAREIL



Vous pouvez choisir entre trois niveaux de succion Légère (1), Moyenne (2) ou Forte (3). Pour régler l'intensité de succion, appuyez sur les boutons -1; -2; .3 ; ceci vous permet d'augmenter ou de réduire l'intensité. Cette fonctionnalité est spécialement conçue pour que l'utilisation de l'appareil se transforme en une expérience agréable mais également efficace: en effet, elle permet de réguler l'intensité du massage en fonction de la zone à traiter. Le massage terminé, éteignez l'appareil en appuyant sur le bouton ON/OFF ; ne le débranchez pas tant que la lumière rouge reste allumée.

NETTOYAGE ET ENTRETIEN

Vous avez terminé d'utiliser votre Velform® Cellu 5000 pour le nettoyer, assurez-vous qu'il est débranché. Enlevez le bol de succion de l'appareil, nettoyez-le à l'eau et au savon puis séchez le avec une serviette. L'unité principale ne doit pas être lavée sous peine d'être endommagée si vous devez le faire, ôtez les saletés à l'aide d'un coton et d'alcool, Conservez l'appareil dans un endroit sec et sûr.

GARANTIE

Ce produit est garanti contre les défauts de fabrication pendant la période stipulée par la loi en vigueur dans chaque pays.

SPÉCIFICATIONS TECHNIQUES

Spécifications techniques de l'appareil Velform® Cellu 5000

Courant d'entrée CA 3,0 V

Fréquence 50 Hz

Puissance 2,4 W

Spécifications techniques de l'adaptateur CA/CC

Modèle R-635228DT

Courant d'entrée CA 110-240 V

Fréquence : 50 Hz

Courant de sortie CC 3,0 V, 800 mA

ATTENTION - ÉLIMINATION DES MATERIAUX



Le symbole de conteneur sur roues barré indique que vous devez respecter la législation locale en matière de déchets pour ce type de produits.

■ N'éliminez pas ce produit de la même manière que des ordures ménagères courantes. Éliminez-le conformément à la législation locale correspondante.

Les produits électriques et électroniques renferment des substances dangereuses nuisibles à l'environnement et à la santé humaine et ils doivent être recyclés en conséquence.

Industex, s.l
Avda P. Catalanes, 34; 8 planta
08950 Esplugas de Llobregat
Barcelona-Spain

Made in China

Velform® Cellu 5000 est un appareil de massage innovateur qui vous permet de réduire la cellulite, de retrouver une peau ferme et d'adoucir votre peau. Ce produit a été conçu via la toute dernière technologie et utilise les principes du massage sous vide pour réduire la cellulite, modeler la silhouette, tonifier les muscles, activer la circulation sanguine et retrouver une peau ferme. Facile d'emploi, Velform® Cellu 5000 est destiné à être utilisé à la maison.

Lisez avec attention les instructions de sécurité suivantes avant d'utiliser votre Velform® Cellu 5000. Ces instructions vont vous permettre d'utiliser correctement Velform® Cellu 5000. Après les avoir lues, conservez les afin de pouvoir les utiliser ultérieurement.

IMPORTANT

- N'utilisez pas Velform® Cellu 5000 sur l'estomac si vous êtes enceinte.
- Conservez Velform® Cellu 5000 à distance des enfants.
- N'utilisez pas Velform® Cellu 5000 si vous êtes atteint d'une thrombose ou si vous êtes sous traitement médical.
- N'utilisez pas Velform® Cellu 5000 sur l'estomac 30 minutes avant un repas ou pendant la digestion.
- Si vous avez été gravement malade, consultez votre médecin avant d'utiliser Velform® Cellu 5000.
- N'utilisez pas Velform® Cellu 5000 à proximité de l'eau ou avec les mains mouillées.
- Conservez Velform® Cellu 5000 dans le sac de transport fourni et maintenez le à distance des objets pointus ou coupants.
- Ne posez jamais d'objet lourds sur votre Velform® Cellu 5000.
- Cessez immédiatement d'utiliser l'appareil si vous ressentez une gêne.
- Utilisez uniquement le câble et l'adaptateur fournis.
- Débranchez l'appareil après chaque utilisation.
- Ne démontez pas Velform® Cellu 5000 et ne tentez pas de le réparer ou de modifier sa structure.
- N'utilisez pas cet appareil sur une bosse ou sur une blessure.
- N'utilisez pas Velform® Cellu 5000 en cas de température élevée ou dans une atmosphère très humide.
- Attention en raison de 'effet de succion, certaines personnes peuvent constater l'apparition de petites marques sur les zones traitées celles-ci disparaîtront progressivement au bout de quelques jours/heures.
- Velform® Cellu 5000 n'est pas un appareil de type médical ou thérapeutique.

CONTENU

1 appareil de massage Velform® Cellu 5000
1 bol de succion
1 adaptateur CA/CC de 110-240 V
2 sprays d'huile de massage facile à appliquer
1 sac de transport
1 manuel d'instructions

UTILISATION DE Velform® Cellu 5000

L'effet de vide de l'appareil peut entraîner une pression sur la peau.

Si la pression est trop forte, appuyez sur le bouton rouge situé sur la partie supérieure de l'appareil; cette action supprime l'effet de vide.

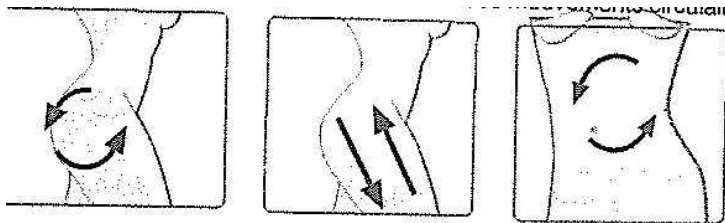
1- Pour des résultats optimaux, nous vous recommandons de nettoyer et de sécher l'endroit du corps (uniquement l'estomac, fessier et les cuisses) où vous souhaitez appliquer Velform® Cellu 5000.

2- Appliquez l'huile en spray Velform® Cellu 5000 Body Oil sur la zone à traiter. L'huile stimule la peau et les tissus et les prépare à un meilleur massage. Ceci fait, procédez au massage de la façon suivante :

Sur l'estomac : massez la peau dans le sens des aiguilles d'une montre en effectuant des mouvements circulaires fermes et amples.

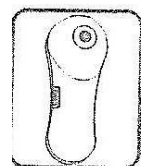
Sur les cuisses : massez la peau en remontant vers le haut des cuisses en effectuant des mouvements circulaires afin de stimuler la microcirculation de la peau.

Sur le fessier : massez la peau en effectuant des mouvements circulaires.



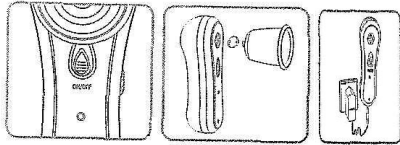
N'oubliez pas que les mouvements doivent être doux (n'appuyez pas trop l'appareil sur la peau) et en spirale (mouvements circulaires permettant au bol de massage de se déplacer sur la peau sans s'en écarter). Nous vous recommandons de ne pas utiliser l'appareil pendant plus de 10 secondes sur une même zone ; vous devez le déplacer sur la peau de façon à couvrir l'ensemble des zones à traiter de façon uniforme.

3- Pour des résultats efficaces, il est recommandé d'utiliser Velform® Cellu 5000 par sessions de 15 à 30 minutes par jour sur chaque zone à traiter.

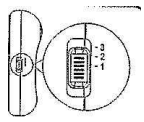


ASSEMBLAGE DE L'APPAREIL

Introduisez le bol dans l'orifice prévu à cet effet et vissez le avec précaution jusqu'à ce qu'il soit correctement fixé. Connectez la prise de l'adaptateur à l'appareil et branchez celui-ci. Veuillez noter que le câble de votre Velform® Cellu 5000 doit toujours rester branché lors de son utilisation. Ceci fait, appuyez sur le bouton ON/OFF. La lumière rouge qui s'allume indique que l'appareil est prêt à être utilisé.



FONCTIONNEMENT DE L'APPAREIL



Vous pouvez choisir entre trois niveaux de succion Légère (1), Moyenne (2) ou Forte (3). Pour régler l'intensité de succion, appuyez sur les boutons -1; -2; .3 ; ceci vous permet d'augmenter ou de réduire l'intensité. Cette fonctionnalité est spécialement conçue pour que l'utilisation de l'appareil se transforme en une expérience agréable mais également efficace: en effet, elle permet de réguler l'intensité du massage en fonction de la zone à traiter. Le massage terminé, éteignez appareil en appuyant sur le bouton ON/OFF ; ne le débranchez pas tant que la lumière rouge reste allumée.

NETTOYAGE ET ENTRETIEN

Vous avez terminé d'utiliser votre Velform® Cellu 5000 pour le nettoyer, assurez-vous qu'il est débranché. Enlevez le bol de succion de l'appareil, nettoyez-le à l'eau et au savon puis séchez le avec une serviette. L'unité principale ne doit pas être lavée sous peine d'être endommagée si vous devez le faire, ôtez les saletés à l'aide d'un coton et d'alcool, Conservez l'appareil dans un endroit sec et sûr.

GARANTIE

Ce produit est garanti contre les défauts de fabrication pendant la période stipulée par la loi en vigueur dans chaque pays.

SPÉCIFICATIONS TECHNIQUES

Spécifications techniques de l'appareil Velform® Cellu 5000

Courant d'entrée CA 3,0 V

Fréquence 50 Hz

Puissance 2,4 W

Spécifications techniques de l'adaptateur CA/CC

Modèle R-635228DT

Courant d'entrée CA 110-240 V

Fréquence : 50 Hz

Courant de sortie CC 3,0 V, 800 mA

ATTENTION - ÉLIMINATION DES MATERIAUX



Le symbole de conteneur sur roues barré indique que vous devez respecter la législation locale en matière de déchets pour ce type de produits.

■ N'éliminez pas ce produit de la même manière que des ordures ménagères courantes. Éliminez-le conformément à la législation locale correspondante.

Les produits électriques et électroniques renferment des substances dangereuses nuisibles à l'environnement et à la santé humaine et ils doivent être recyclés en conséquence.

Industex, s.l
Avda P. Catalanes, 34; 8 planta
08950 Esplugas de Llobregat
Barcelona-Spain

Made in China

Velform® Cellu 5000 est un appareil de massage innovateur qui vous permet de réduire la cellulite, de retrouver une peau ferme et d'adoucir votre peau. Ce produit a été conçu via la toute dernière technologie et utilise les principes du massage sous vide pour réduire la cellulite, modeler la silhouette, tonifier les muscles, activer la circulation sanguine et retrouver une peau ferme. Facile d'emploi, Velform® Cellu 5000 est destiné à être utilisé à la maison.

Lisez avec attention les instructions de sécurité suivantes avant d'utiliser votre Velform® Cellu 5000. Ces instructions vont vous permettre d'utiliser correctement Velform® Cellu 5000. Après les avoir lues, conservez les afin de pouvoir les utiliser ultérieurement.

IMPORTANT

- N'utilisez pas Velform® Cellu 5000 sur l'estomac si vous êtes enceinte.
- Conservez Velform® Cellu 5000 à distance des enfants.
- N'utilisez pas Velform® Cellu 5000 si vous êtes atteint d'une thrombose ou si vous êtes sous traitement médical.
- N'utilisez pas Velform® Cellu 5000 sur l'estomac 30 minutes avant un repas ou pendant la digestion.
- Si vous avez été gravement malade, consultez votre médecin avant d'utiliser Velform® Cellu 5000.
- N'utilisez pas Velform® Cellu 5000 à proximité de l'eau ou avec les mains mouillées.
- Conservez Velform® Cellu 5000 dans le sac de transport fourni et maintenez le à distance des objets pointus ou coupants.
- Ne posez jamais d'objet lourds sur votre Velform® Cellu 5000.
- Cessez immédiatement d'utiliser l'appareil si vous ressentez une gêne.
- Utilisez uniquement le câble et l'adaptateur fournis.
- Débranchez l'appareil après chaque utilisation.
- Ne démontez pas Velform® Cellu 5000 et ne tentez pas de le réparer ou de modifier sa structure.
- N'utilisez pas cet appareil sur une bosse ou sur une blessure.
- N'utilisez pas Velform® Cellu 5000 en cas de température élevée ou dans une atmosphère très humide.
- Attention en raison de 'effet de succion, certaines personnes peuvent constater l'apparition de petites marques sur les zones traitées celles-ci disparaîtront progressivement au bout de quelques jours/heures.
- Velform® Cellu 5000 n'est pas un appareil de type médical ou thérapeutique.

CONTENU

1 appareil de massage Velform® Cellu 5000
1 bol de succion
1 adaptateur CA/CC de 110-240 V
2 sprays d'huile de massage facile à appliquer
1 sac de transport
1 manuel d'instructions

UTILISATION DE Velform® Cellu 5000

L'effet de vide de l'appareil peut entraîner une pression sur la peau.

Si la pression est trop forte, appuyez sur le bouton rouge situé sur la partie supérieure de l'appareil; cette action supprime l'effet de vide.

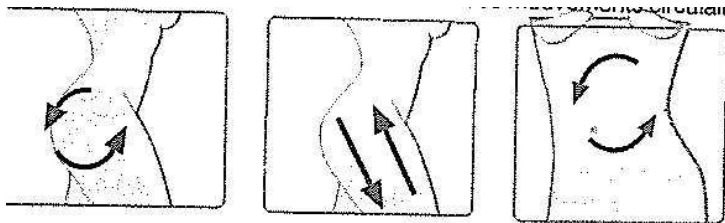
1- Pour des résultats optimaux, nous vous recommandons de nettoyer et de sécher l'endroit du corps (uniquement l'estomac, fessier et les cuisses) où vous souhaitez appliquer Velform® Cellu 5000.

2- Appliquez l'huile en spray Velform® Cellu 5000 Body Oil sur la zone à traiter. L'huile stimule la peau et les tissus et les prépare à un meilleur massage. Ceci fait, procédez au massage de la façon suivante :

Sur l'estomac : massez la peau dans le sens des aiguilles d'une montre en effectuant des mouvements circulaires fermes et amples.

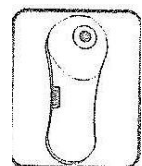
Sur les cuisses : massez la peau en remontant vers le haut des cuisses en effectuant des mouvements circulaires afin de stimuler la microcirculation de la peau.

Sur le fessier : massez la peau en effectuant des mouvements circulaires.



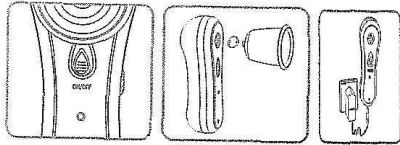
N'oubliez pas que les mouvements doivent être doux (n'appuyez pas trop l'appareil sur la peau) et en spirale (mouvements circulaires permettant au bol de massage de se déplacer sur la peau sans s'en écarter). Nous vous recommandons de ne pas utiliser l'appareil pendant plus de 10 secondes sur une même zone ; vous devez le déplacer sur la peau de façon à couvrir l'ensemble des zones à traiter de façon uniforme.

3- Pour des résultats efficaces, il est recommandé d'utiliser Velform® Cellu 5000 par sessions de 15 à 30 minutes par jour sur chaque zone à traiter.

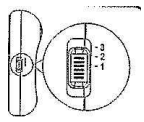


ASSEMBLAGE DE L'APPAREIL

Introduisez le bol dans l'orifice prévu à cet effet et vissez le avec précaution jusqu'à ce qu'il soit correctement fixé. Connectez la prise de l'adaptateur à l'appareil et branchez celui-ci. Veuillez noter que le câble de votre Velform® Cellu 5000 doit toujours rester branché lors de son utilisation. Ceci fait, appuyez sur le bouton ON/OFF. La lumière rouge qui s'allume indique que l'appareil est prêt à être utilisé.



FONCTIONNEMENT DE L'APPAREIL



Vous pouvez choisir entre trois niveaux de succion Légère (1), Moyenne (2) ou Forte (3). Pour régler l'intensité de succion, appuyez sur les boutons -1; -2; .3 ; ceci vous permet d'augmenter ou de réduire l'intensité. Cette fonctionnalité est spécialement conçue pour que l'utilisation de l'appareil se transforme en une expérience agréable mais également efficace: en effet, elle permet de réguler l'intensité du massage en fonction de la zone à traiter. Le massage terminé, éteignez appareil en appuyant sur le bouton ON/OFF ; ne le débranchez pas tant que la lumière rouge reste allumée.

NETTOYAGE ET ENTRETIEN

Vous avez terminé d'utiliser votre Velform® Cellu 5000 pour le nettoyer, assurez-vous qu'il est débranché. Enlevez le bol de succion de l'appareil, nettoyez-le à l'eau et au savon puis séchez le avec une serviette. L'unité principale ne doit pas être lavée sous peine d'être endommagée si vous devez le faire, ôtez les saletés à l'aide d'un coton et d'alcool, Conservez l'appareil dans un endroit sec et sûr.

GARANTIE

Ce produit est garanti contre les défauts de fabrication pendant la période stipulée par la loi en vigueur dans chaque pays.

SPÉCIFICATIONS TECHNIQUES

Spécifications techniques de l'appareil Velform® Cellu 5000

Courant d'entrée CA 3,0 V

Fréquence 50 Hz

Puissance 2,4 W

Spécifications techniques de l'adaptateur CA/CC

Modèle R-635228DT

Courant d'entrée CA 110-240 V

Fréquence : 50 Hz

Courant de sortie CC 3,0 V, 800 mA

ATTENTION - ÉLIMINATION DES MATERIAUX



Le symbole de conteneur sur roues barré indique que vous devez respecter la législation locale en matière de déchets pour ce type de produits.

■ N'éliminez pas ce produit de la même manière que des ordures ménagères courantes. Éliminez-le conformément à la législation locale correspondante.

Les produits électriques et électroniques renferment des substances dangereuses nuisibles à l'environnement et à la santé humaine et ils doivent être recyclés en conséquence.

Industex, s.l
Avda P. Catalanes, 34; 8 planta
08950 Esplugas de Llobregat
Barcelona-Spain

Made in China

Velform® Cellu 5000 est un appareil de massage innovateur qui vous permet de réduire la cellulite, de retrouver une peau ferme et d'adoucir votre peau. Ce produit a été conçu via la toute dernière technologie et utilise les principes du massage sous vide pour réduire la cellulite, modeler la silhouette, tonifier les muscles, activer la circulation sanguine et retrouver une peau ferme. Facile d'emploi, Velform® Cellu 5000 est destiné à être utilisé à la maison.

Lisez avec attention les instructions de sécurité suivantes avant d'utiliser votre Velform® Cellu 5000. Ces instructions vont vous permettre d'utiliser correctement Velform® Cellu 5000. Après les avoir lues, conservez les afin de pouvoir les utiliser ultérieurement.

IMPORTANT

- N'utilisez pas Velform® Cellu 5000 sur l'estomac si vous êtes enceinte.
- Conservez Velform® Cellu 5000 à distance des enfants.
- N'utilisez pas Velform® Cellu 5000 si vous êtes atteint d'une thrombose ou si vous êtes sous traitement médical.
- N'utilisez pas Velform® Cellu 5000 sur l'estomac 30 minutes avant un repas ou pendant la digestion.
- Si vous avez été gravement malade, consultez votre médecin avant d'utiliser Velform® Cellu 5000.
- N'utilisez pas Velform® Cellu 5000 à proximité de l'eau ou avec les mains mouillées.
- Conservez Velform® Cellu 5000 dans le sac de transport fourni et maintenez le à distance des objets pointus ou coupants.
- Ne posez jamais d'objet lourds sur votre Velform® Cellu 5000.
- Cessez immédiatement d'utiliser l'appareil si vous ressentez une gêne.
- Utilisez uniquement le câble et l'adaptateur fournis.
- Débranchez l'appareil après chaque utilisation.
- Ne démontez pas Velform® Cellu 5000 et ne tentez pas de le réparer ou de modifier sa structure.
- N'utilisez pas cet appareil sur une bosse ou sur une blessure.
- N'utilisez pas Velform® Cellu 5000 en cas de température élevée ou dans une atmosphère très humide.
- Attention en raison de 'effet de succion, certaines personnes peuvent constater l'apparition de petites marques sur les zones traitées celles-ci disparaîtront progressivement au bout de quelques jours/heures.
- Velform® Cellu 5000 n'est pas un appareil de type médical ou thérapeutique.

CONTENU

1 appareil de massage Velform® Cellu 5000
1 bol de succion
1 adaptateur CA/CC de 110-240 V
2 sprays d'huile de massage facile à appliquer
1 sac de transport
1 manuel d'instructions

UTILISATION DE Velform® Cellu 5000

L'effet de vide de l'appareil peut entraîner une pression sur la peau.

Si la pression est trop forte, appuyez sur le bouton rouge situé sur la partie supérieure de l'appareil; cette action supprime l'effet de vide.

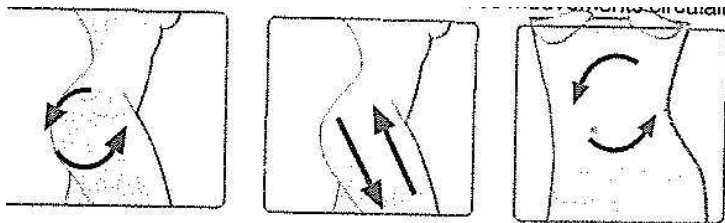
1- Pour des résultats optimaux, nous vous recommandons de nettoyer et de sécher l'endroit du corps (uniquement l'estomac, fessier et les cuisses) où vous souhaitez appliquer Velform® Cellu 5000.

2- Appliquez l'huile en spray Velform® Cellu 5000 Body Oil sur la zone à traiter. L'huile stimule la peau et les tissus et les prépare à un meilleur massage. Ceci fait, procédez au massage de la façon suivante :

Sur l'estomac : massez la peau dans le sens des aiguilles d'une montre en effectuant des mouvements circulaires fermes et amples.

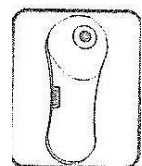
Sur les cuisses : massez la peau en remontant vers le haut des cuisses en effectuant des mouvements circulaires afin de stimuler la microcirculation de la peau.

Sur le fessier : massez la peau en effectuant des mouvements circulaires.



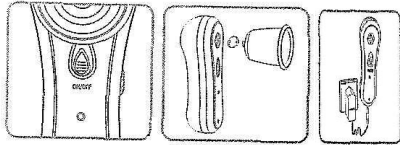
N'oubliez pas que les mouvements doivent être doux (n'appuyez pas trop l'appareil sur la peau) et en spirale (mouvements circulaires permettant au bol de massage de se déplacer sur la peau sans s'en écarter). Nous vous recommandons de ne pas utiliser l'appareil pendant plus de 10 secondes sur une même zone ; vous devez le déplacer sur la peau de façon à couvrir l'ensemble des zones à traiter de façon uniforme.

3- Pour des résultats efficaces, il est recommandé d'utiliser Velform® Cellu 5000 par sessions de 15 à 30 minutes par jour sur chaque zone à traiter.

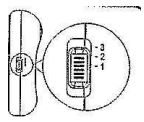


ASSEMBLAGE DE L'APPAREIL

Introduisez le bol dans l'orifice prévu à cet effet et vissez le avec précaution jusqu'à ce qu'il soit correctement fixé. Connectez la prise de l'adaptateur à l'appareil et branchez celui-ci. Veuillez noter que le câble de votre Velform® Cellu 5000 doit toujours rester branché lors de son utilisation. Ceci fait, appuyez sur le bouton ON/OFF. La lumière rouge qui s'allume indique que l'appareil est prêt à être utilisé.



FONCTIONNEMENT DE L'APPAREIL



Vous pouvez choisir entre trois niveaux de succion Légère (1), Moyenne (2) ou Forte (3). Pour régler l'intensité de succion, appuyez sur les boutons -1; -2; .3 ; ceci vous permet d'augmenter ou de réduire l'intensité. Cette fonctionnalité est spécialement conçue pour que l'utilisation de l'appareil se transforme en une expérience agréable mais également efficace: en effet, elle permet de réguler l'intensité du massage en fonction de la zone à traiter. Le massage terminé, éteignez appareil en appuyant sur le bouton ON/OFF ; ne le débranchez pas tant que la lumière rouge reste allumée.

NETTOYAGE ET ENTRETIEN

Vous avez terminé d'utiliser votre Velform® Cellu 5000 pour le nettoyer, assurez-vous qu'il est débranché. Enlevez le bol de succion de l'appareil, nettoyez-le à l'eau et au savon puis séchez le avec une serviette. L'unité principale ne doit pas être lavée sous peine d'être endommagée si vous devez le faire, ôtez les saletés à l'aide d'un coton et d'alcool, Conservez l'appareil dans un endroit sec et sûr.

GARANTIE

Ce produit est garanti contre les défauts de fabrication pendant la période stipulée par la loi en vigueur dans chaque pays.

SPÉCIFICATIONS TECHNIQUES

Spécifications techniques de l'appareil Velform® Cellu 5000

Courant d'entrée CA 3,0 V

Fréquence 50 Hz

Puissance 2,4 W

Spécifications techniques de l'adaptateur CA/CC

Modèle R-635228DT

Courant d'entrée CA 110-240 V

Fréquence : 50 Hz

Courant de sortie CC 3,0 V, 800 mA

ATTENTION - ÉLIMINATION DES MATERIAUX



Le symbole de conteneur sur roues barré indique que vous devez respecter la législation locale en matière de déchets pour ce type de produits.

■ N'éliminez pas ce produit de la même manière que des ordures ménagères courantes. Éliminez-le conformément à la législation locale correspondante.

Les produits électriques et électroniques renferment des substances dangereuses nuisibles à l'environnement et à la santé humaine et ils doivent être recyclés en conséquence.

Industex, s.l
Avda P. Catalanes, 34; 8 planta
08950 Esplugas de Llobregat
Barcelona-Spain

Made in China

Velform® Cellu 5000 est un appareil de massage innovateur qui vous permet de réduire la cellulite, de retrouver une peau ferme et d'adoucir votre peau. Ce produit a été conçu via la toute dernière technologie et utilise les principes du massage sous vide pour réduire la cellulite, modeler la silhouette, tonifier les muscles, activer la circulation sanguine et retrouver une peau ferme. Facile d'emploi, Velform® Cellu 5000 est destiné à être utilisé à la maison.

Lisez avec attention les instructions de sécurité suivantes avant d'utiliser votre Velform® Cellu 5000. Ces instructions vont vous permettre d'utiliser correctement Velform® Cellu 5000. Après les avoir lues, conservez les afin de pouvoir les utiliser ultérieurement.

IMPORTANT

- N'utilisez pas Velform® Cellu 5000 sur l'estomac si vous êtes enceinte.
- Conservez Velform® Cellu 5000 à distance des enfants.
- N'utilisez pas Velform® Cellu 5000 si vous êtes atteint d'une thrombose ou si vous êtes sous traitement médical.
- N'utilisez pas Velform® Cellu 5000 sur l'estomac 30 minutes avant un repas ou pendant la digestion.
- Si vous avez été gravement malade, consultez votre médecin avant d'utiliser Velform® Cellu 5000.
- N'utilisez pas Velform® Cellu 5000 à proximité de l'eau ou avec les mains mouillées.
- Conservez Velform® Cellu 5000 dans le sac de transport fourni et maintenez le à distance des objets pointus ou coupants.
- Ne posez jamais d'objet lourds sur votre Velform® Cellu 5000.
- Cessez immédiatement d'utiliser l'appareil si vous ressentez une gêne.
- Utilisez uniquement le câble et l'adaptateur fournis.
- Débranchez l'appareil après chaque utilisation.
- Ne démontez pas Velform® Cellu 5000 et ne tentez pas de le réparer ou de modifier sa structure.
- N'utilisez pas cet appareil sur une bosse ou sur une blessure.
- N'utilisez pas Velform® Cellu 5000 en cas de température élevée ou dans une atmosphère très humide.
- Attention en raison de 'effet de succion, certaines personnes peuvent constater l'apparition de petites marques sur les zones traitées celles-ci disparaîtront progressivement au bout de quelques jours/heures.
- Velform® Cellu 5000 n'est pas un appareil de type médical ou thérapeutique.

CONTENU

1 appareil de massage Velform® Cellu 5000
1 bol de succion
1 adaptateur CA/CC de 110-240 V
2 sprays d'huile de massage facile à appliquer
1 sac de transport
1 manuel d'instructions

UTILISATION DE Velform® Cellu 5000

L'effet de vide de l'appareil peut entraîner une pression sur la peau.

Si la pression est trop forte, appuyez sur le bouton rouge situé sur la partie supérieure de l'appareil; cette action supprime l'effet de vide.

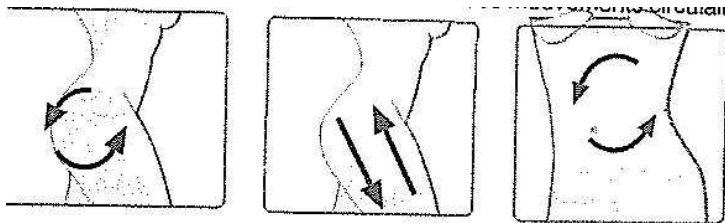
1- Pour des résultats optimaux, nous vous recommandons de nettoyer et de sécher l'endroit du corps (uniquement l'estomac, fessier et les cuisses) où vous souhaitez appliquer Velform® Cellu 5000.

2- Appliquez l'huile en spray Velform® Cellu 5000 Body Oil sur la zone à traiter. L'huile stimule la peau et les tissus et les prépare à un meilleur massage. Ceci fait, procédez au massage de la façon suivante :

Sur l'estomac : massez la peau dans le sens des aiguilles d'une montre en effectuant des mouvements circulaires fermes et amples.

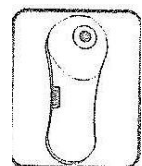
Sur les cuisses : massez la peau en remontant vers le haut des cuisses en effectuant des mouvements circulaires afin de stimuler la microcirculation de la peau.

Sur le fessier : massez la peau en effectuant des mouvements circulaires.



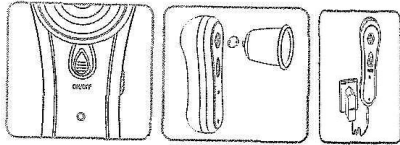
N'oubliez pas que les mouvements doivent être doux (n'appuyez pas trop l'appareil sur la peau) et en spirale (mouvements circulaires permettant au bol de massage de se déplacer sur la peau sans s'en écarter). Nous vous recommandons de ne pas utiliser l'appareil pendant plus de 10 secondes sur une même zone ; vous devez le déplacer sur la peau de façon à couvrir l'ensemble des zones à traiter de façon uniforme.

3- Pour des résultats efficaces, il est recommandé d'utiliser Velform® Cellu 5000 par sessions de 15 à 30 minutes par jour sur chaque zone à traiter.

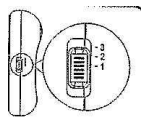


ASSEMBLAGE DE L'APPAREIL

Introduisez le bol dans l'orifice prévu à cet effet et vissez le avec précaution jusqu'à ce qu'il soit correctement fixé. Connectez la prise de l'adaptateur à l'appareil et branchez celui-ci. Veuillez noter que le câble de votre Velform® Cellu 5000 doit toujours rester branché lors de son utilisation. Ceci fait, appuyez sur le bouton ON/OFF. La lumière rouge qui s'allume indique que l'appareil est prêt à être utilisé.



FONCTIONNEMENT DE L'APPAREIL



Vous pouvez choisir entre trois niveaux de succion Légère (1), Moyenne (2) ou Forte (3). Pour régler l'intensité de succion, appuyez sur les boutons -1; -2; .3 ; ceci vous permet d'augmenter ou de réduire l'intensité. Cette fonctionnalité est spécialement conçue pour que l'utilisation de l'appareil se transforme en une expérience agréable mais également efficace: en effet, elle permet de réguler l'intensité du massage en fonction de la zone à traiter. Le massage terminé, éteignez l'appareil en appuyant sur le bouton ON/OFF ; ne le débranchez pas tant que la lumière rouge reste allumée.

NETTOYAGE ET ENTRETIEN

Vous avez terminé d'utiliser votre Velform® Cellu 5000 pour le nettoyer, assurez-vous qu'il est débranché. Enlevez le bol de succion de l'appareil, nettoyez-le à l'eau et au savon puis séchez le avec une serviette. L'unité principale ne doit pas être lavée sous peine d'être endommagée si vous devez le faire, ôtez les saletés à l'aide d'un coton et d'alcool, Conservez l'appareil dans un endroit sec et sûr.

GARANTIE

Ce produit est garanti contre les défauts de fabrication pendant la période stipulée par la loi en vigueur dans chaque pays.

SPÉCIFICATIONS TECHNIQUES

Spécifications techniques de l'appareil Velform® Cellu 5000

Courant d'entrée CA 3,0 V

Fréquence 50 Hz

Puissance 2,4 W

Spécifications techniques de l'adaptateur CA/CC

Modèle R-635228DT

Courant d'entrée CA 110-240 V

Fréquence : 50 Hz

Courant de sortie CC 3,0 V, 800 mA

ATTENTION - ÉLIMINATION DES MATÉRIAUX



Le symbole de conteneur sur roues barré indique que vous devez respecter la législation locale en matière de déchets pour ce type de produits.

■ N'éliminez pas ce produit de la même manière que des ordures ménagères courantes. Éliminez-le conformément à la législation locale correspondante.

Les produits électriques et électroniques renferment des substances dangereuses nuisibles à l'environnement et à la santé humaine et ils doivent être recyclés en conséquence.

Industex, s.l
Avda P. Catalanes, 34; 8 planta
08950 Esplugas de Llobregat
Barcelona-Spain

Made in China

Velform® Cellu 5000 est un appareil de massage innovateur qui vous permet de réduire la cellulite, de retrouver une peau ferme et d'adoucir votre peau. Ce produit a été conçu via la toute dernière technologie et utilise les principes du massage sous vide pour réduire la cellulite, modeler la silhouette, tonifier les muscles, activer la circulation sanguine et retrouver une peau ferme. Facile d'emploi, Velform® Cellu 5000 est destiné à être utilisé à la maison.

Lisez avec attention les instructions de sécurité suivantes avant d'utiliser votre Velform® Cellu 5000. Ces instructions vont vous permettre d'utiliser correctement Velform® Cellu 5000. Après les avoir lues, conservez les afin de pouvoir les utiliser ultérieurement.

IMPORTANT

- N'utilisez pas Velform® Cellu 5000 sur l'estomac si vous êtes enceinte.
- Conservez Velform® Cellu 5000 à distance des enfants.
- N'utilisez pas Velform® Cellu 5000 si vous êtes atteint d'une thrombose ou si vous êtes sous traitement médical.
- N'utilisez pas Velform® Cellu 5000 sur l'estomac 30 minutes avant un repas ou pendant la digestion.
- Si vous avez été gravement malade, consultez votre médecin avant d'utiliser Velform® Cellu 5000.
- N'utilisez pas Velform® Cellu 5000 à proximité de l'eau ou avec les mains mouillées.
- Conservez Velform® Cellu 5000 dans le sac de transport fourni et maintenez le à distance des objets pointus ou coupants.
- Ne posez jamais d'objet lourds sur votre Velform® Cellu 5000.
- Cessez immédiatement d'utiliser l'appareil si vous ressentez une gêne.
- Utilisez uniquement le câble et l'adaptateur fournis.
- Débranchez l'appareil après chaque utilisation.
- Ne démontez pas Velform® Cellu 5000 et ne tentez pas de le réparer ou de modifier sa structure.
- N'utilisez pas cet appareil sur une bosse ou sur une blessure.
- N'utilisez pas Velform® Cellu 5000 en cas de température élevée ou dans une atmosphère très humide.
- Attention en raison de 'effet de succion, certaines personnes peuvent constater l'apparition de petites marques sur les zones traitées celles-ci disparaîtront progressivement au bout de quelques jours/heures.
- Velform® Cellu 5000 n'est pas un appareil de type médical ou thérapeutique.

CONTENU

- 1 appareil de massage Velform® Cellu 5000
- 1 bol de succion
- 1 adaptateur CA/CC de 110-240 V
- 2 sprays d'huile de massage facile à appliquer
- 1 sac de transport
- 1 manuel d'instructions

UTILISATION DE Velform® Cellu 5000

L'effet de vide de l'appareil peut entraîner une pression sur la peau.

Si la pression est trop forte, appuyez sur le bouton rouge situé sur la partie supérieure de l'appareil; cette action supprime l'effet de vide.

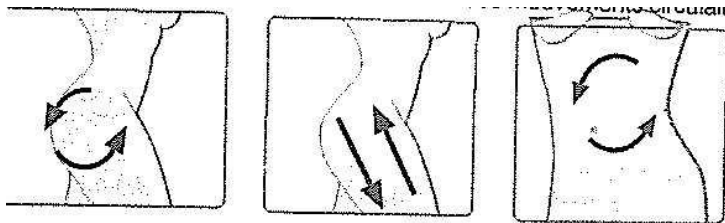
1- Pour des résultats optimaux, nous vous recommandons de nettoyer et de sécher l'endroit du corps (uniquement l'estomac, fessier et les cuisses) où vous souhaitez appliquer Velform® Cellu 5000.

2- Appliquez l'huile en spray Velform® Cellu 5000 Body Oil sur la zone à traiter. L'huile stimule la peau et les tissus et les prépare à un meilleur massage. Ceci fait, procédez au massage de la façon suivante :

Sur l'estomac : massez la peau dans le sens des aiguilles d'une montre en effectuant des mouvements circulaires fermes et amples.

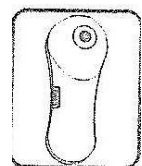
Sur les cuisses : massez la peau en remontant vers le haut des cuisses en effectuant des mouvements circulaires afin de stimuler la microcirculation de la peau.

Sur le fessier : massez la peau en effectuant des mouvements circulaires.



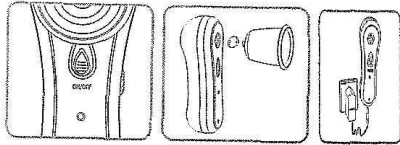
N'oubliez pas que les mouvements doivent être doux (n'appuyez pas trop l'appareil sur la peau) et en spirale (mouvements circulaires permettant au bol de massage de se déplacer sur la peau sans s'en écarter). Nous vous recommandons de ne pas utiliser l'appareil pendant plus de 10 secondes sur une même zone ; vous devez le déplacer sur la peau de façon à couvrir l'ensemble des zones à traiter de façon uniforme.

3- Pour des résultats efficaces, il est recommandé d'utiliser Velform® Cellu 5000 par sessions de 15 à 30 minutes par jour sur chaque zone à traiter.

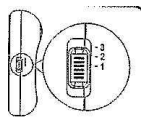


ASSEMBLAGE DE L'APPAREIL

Introduisez le bol dans l'orifice prévu à cet effet et vissez le avec précaution jusqu'à ce qu'il soit correctement fixé. Connectez la prise de l'adaptateur à l'appareil et branchez celui-ci. Veuillez noter que le câble de votre Velform® Cellu 5000 doit toujours rester branché lors de son utilisation. Ceci fait, appuyez sur le bouton ON/OFF. La lumière rouge qui s'allume indique que l'appareil est prêt à être utilisé.



FONCTIONNEMENT DE L'APPAREIL



Vous pouvez choisir entre trois niveaux de succion Légère (1), Moyenne (2) ou Forte (3). Pour régler l'intensité de succion, appuyez sur les boutons -1; -2; .3 ; ceci vous permet d'augmenter ou de réduire l'intensité. Cette fonctionnalité est spécialement conçue pour que l'utilisation de l'appareil se transforme en une expérience agréable mais également efficace: en effet, elle permet de réguler l'intensité du massage en fonction de la zone à traiter. Le massage terminé, éteignez appareil en appuyant sur le bouton ON/OFF ; ne le débranchez pas tant que la lumière rouge reste allumée.

NETTOYAGE ET ENTRETIEN

Vous avez terminé d'utiliser votre Velform® Cellu 5000 pour le nettoyer, assurez-vous qu'il est débranché. Enlevez le bol de succion de l'appareil, nettoyez-le à l'eau et au savon puis séchez le avec une serviette. L'unité principale ne doit pas être lavée sous peine d'être endommagée si vous devez le faire, ôtez les saletés à l'aide d'un coton et d'alcool, Conservez l'appareil dans un endroit sec et sûr.

GARANTIE

Ce produit est garanti contre les défauts de fabrication pendant la période stipulée par la loi en vigueur dans chaque pays.

SPÉCIFICATIONS TECHNIQUES

Spécifications techniques de l'appareil Velform® Cellu 5000

Courant d'entrée CA 3,0 V

Fréquence 50 Hz

Puissance 2,4 W

Spécifications techniques de l'adaptateur CA/CC

Modèle R-635228DT

Courant d'entrée CA 110-240 V

Fréquence : 50 Hz

Courant de sortie CC 3,0 V, 800 mA

ATTENTION - ÉLIMINATION DES MATERIAUX



Le symbole de conteneur sur roues barré indique que vous devez respecter la législation locale en matière de déchets pour ce type de produits.

■ N'éliminez pas ce produit de la même manière que des ordures ménagères courantes. Éliminez-le conformément à la législation locale correspondante.

Les produits électriques et électroniques renferment des substances dangereuses nuisibles à l'environnement et à la santé humaine et ils doivent être recyclés en conséquence.

Industex, s.l
Avda P. Catalanes, 34; 8 planta
08950 Esplugas de Llobregat
Barcelona-Spain

Made in China